



Provincia de Tierra del Fuego, Antártida
e Islas del Atlántico Sur
República Argentina

MINISTERIO DE ECONOMIA
Subsecretaría de Presupuesto

Recursos de la Administración Central y Organismos Descentralizados por Institución. Clasificación económica y Financiamiento

Responsable	Financiamiento	Clasificación Económica		Total
		0101-INGRESOS CORRIENTES	0102-RECURSOS DE CAPITAL	
904-Poder Ejecutivo	001001-Tesoro Provincial	33.848.316.174,77	,00	33.848.316.174,77
	001003-Recursos con Afectación Específica	3.240.574.378,45	31.260.289,92	3.271.834.668,37
	001004-Transferencias Internas	36.616.442,06	232.718.044,15	269.334.486,21
	Subtotal	37.125.506.995,28	263.978.334,07	37.389.485.329,35
1299-Poder Legislativo	001004-Transferencias Internas	945.937.079,44	153.024.200,00	1.098.961.279,44
	Subtotal	945.937.079,44	153.024.200,00	1.098.961.279,44
1300-Poder Judicial	001003-Recursos con Afectación Específica	112.440.986,00	,00	112.440.986,00
	001004-Transferencias Internas	2.824.442.889,19	228.381.309,89	3.052.824.199,08
	Subtotal	2.936.883.875,19	228.381.309,89	3.165.265.185,08
1301-Tribunal de Cuentas	001004-Transferencias Internas	363.106.719,00	54.527.414,00	417.634.133,00
	Subtotal	363.106.719,00	54.527.414,00	417.634.133,00
1302-Fiscalía de Estado	001004-Transferencias Internas	45.418.890,47	461.373,00	45.880.263,47
	Subtotal	45.418.890,47	461.373,00	45.880.263,47
1306-Instituto Fuego de Turismo	001002-Recursos Propios	45.752.501,51	,00	45.752.501,51
	001004-Transferencias Internas	77.435.003,05	7.600.000,00	85.035.003,05
	Subtotal	123.187.504,56	7.600.000,00	130.787.504,56
1307-Dirección Provincial de Puertos	001002-Recursos Propios	624.487.090,22	,00	624.487.090,22
	Subtotal	624.487.090,22	,00	624.487.090,22
1308-Instituto Provincial de Vivienda	001002-Recursos Propios	882.000.000,00	200.000.000,00	1.082.000.000,00
	001004-Transferencias Internas	1.460.119.045,77	1.660.119.045,77	2.920.238.091,54
	Subtotal	2.342.119.045,77	1.660.119.045,77	4.002.238.091,54
1309-Dirección Provincial de Vialidad	001002-Recursos Propios	205.500.000,00	,00	205.500.000,00
	001004-Transferencias Internas	46.243.209,09	184.278.393,00	236.021.602,09
	Subtotal	251.743.209,09	184.278.393,00	436.021.602,09
1310-Dirección Provincial de Energía	001002-Recursos Propios	1.058.452.210,00	,00	1.058.452.210,00
	001004-Transferencias Internas	328.558.973,31	,00	328.558.973,31
	Subtotal	1.387.011.183,31	,00	1.387.011.183,31
1311-Dirección Provincial de Obras y Servicios Sanitarios	001002-Recursos Propios	628.517.845,90	,00	628.517.845,90
	001004-Transferencias Internas	495.407.359,25	495.407.359,25	1.123.925.205,15
	Subtotal	1.123.925.205,15	495.407.359,25	1.619.332.564,40
1312-Instituto Provincial de Regulación de Apuestas	001002-Recursos Propios	478.854.087,91	,00	478.854.087,91
	001004-Transferencias Internas	478.854.087,91	,00	957.708.175,82
	Subtotal	957.708.175,82	,00	957.708.175,82
1522-Agencia de Recaudación Fuego	001004-Transferencias Internas	524.403.667,67	90.586.080,12	614.989.747,79
	Subtotal	524.403.667,67	90.586.080,12	614.989.747,79
Total		46.117.058.148,04	3.174.363.509,10	49.291.421.657,14

Las Islas Malvinas, Georgias y Sandwich del Sur son y serán Argentinas"

C.P. José Daniel LABROCA
Ministro de Economía

Dr. Rosalva María BERTONE
Provincia de Tierra del Fuego,
Antártida e Islas del Atlántico Sur





Provincia de Tierra del Fuego, Antártida
e Islas del Atlántico Sur
República Argentina

MINISTERIO DE ECONOMIA
Subsecretaría de Presupuesto

Recursos de la Administración Central y Organismos Descentralizados por Clasificación económica y por Rubro

Recursos por rubro	Clasificador Económico		
	0101-INGRESOS CORRIENTES 903-Administración Central	1305-Organismos Descentralizados	0102-RECURSOS DE CAPITAL 903-Administración Central
0101-INGRESOS TRIBUTARIOS	30.853.114.131,71	1.066.634.376,00	,00
0102-INGRESOS NO TRIBUTARIOS	5.965.071.737,33	117.989.249,42	,00
0104-VENTA DE BIENES Y SERVICIOS DE ADMINISTRACIONES PUBLICAS	198.724.810,09	32.000.000,00	,00
0105-INGRESOS DE OPERACION	,00	2.426.440.110,12	,00
0106-RENTAS DE LA PROPIEDAD	149.404.042,01	80.500.000,00	,00
0107-TRANSFERENCIAS CORRIENTES	53.712.725,78	,00	,00
0201-RECURSOS PROPIOS DE CAPITAL	,00	,00	18.000.000,00
0202-TRANSFERENCIAS DE CAPITAL	,00	,00	263.978.334,07
0304-Recuperación de Préstamos de Largo Plazo	4.196.826.112,46	976.640.853,12	,00
0401-CONTRIBUCIONES FIGURATIVAS	41.416.853.559,38	4.700.204.588,66	436.394.296,89
Total			700.372.630,96
			1.114.370.071,20
			182.000.000,00
			1.159.620.806,94
			2.473.990.878,14


C.P. José Daniel LABROCA
Ministro de Economía


Dra. Andrea Andrea
Gobernadora
Provincia de Tierra del Fuego,
Antártida e Islas del Atlántico Sur





Provincia de Tierra del Fuego, Antártida
e Islas del Atlántico Sur
República Argentina

MINISTERIO DE ECONOMIA
Subsecretaría de Presupuesto

Gastos de la Administración Central y Organismos Descentralizados por Finalidad y Clasificación económica

Finalidad-Funcion	903-Administración Central		1305-Organismos Descentralizados		Total
	21-Gastos Corrientes	22- Gastos de Capital	21-Gastos Corrientes	22- Gastos de Capital	
001-ADMINISTRACION GUBERNAMENTAL	19.322.079.027,52	3.759.267.999,55	490.147.330,28	141.922.488,68	23.713.416.846,03
002-SERVICIOS DE SEGURIDAD	2.666.398.649,95	293.697.753,99	,00	,00	2.960.096.403,94
003-SERVICIOS SOCIALES	15.002.762.731,70	3.209.076.777,13	890.921.397,80	2.660.962.374,81	21.763.723.281,44
004-SERVICIOS ECONOMICOS	1.005.473.729,36	2.129.112.995,25	2.338.667.605,51	829.474.833,55	6.302.729.163,67
005-DEUDA PUBLICA	9.569.315,21	,00	,00	,00	9.569.315,21
Total	38.006.283.453,74	9.391.155.525,92	3.719.736.333,59	3.632.359.697,04	54.749.535.010,29


C.P. José Daniel LABROCCA
Ministró de Economía


C.P. María Amparo SOSA
Gobernadora
Provincia de Tierra del Fuego,
Antártida e Islas del Atlántico Sur



Provincia de Tierra del Fuego, Antártida
e Islas del Atlántico Sur
República Argentina

MINISTERIO DE ECONOMIA
Subsecretaría de Presupuesto

Gastos de la Administración Central y Organismos Descentralizados por Institución y Clasificación económica

Responsable	Clasificador Económico		Total
	21-Gastos Corrientes	22- Gastos de Capital	
904-Poder Ejecutivo	25.412.206.954,09	8.842.320.243,03	34.254.527.197,12
1299-Poder Legislativo	938.100.402,00	153.024.200,00	1.091.124.602,00
1300-Poder Judicial	2.824.442.889,19	340.822.295,89	3.165.265.185,08
1301-Tribunal de Cuentas	363.057.106,71	54.527.414,00	417.584.520,71
1302-Fiscalía de Estado	47.240.500,00	461.373,00	47.701.873,00
1303-Compromisos Gubernamentales con Municipios	8.411.666.286,54	,00	8.411.666.286,54
1304-Servicios de la Deuda Pública	9.569.315,21	,00	9.569.315,21
1306-Instituto Fuegoño de Turismo	113.435.003,06	17.352.501,50	130.787.504,56
1307-Dirección Provincial de Puertos	338.789.070,36	351.414.603,01	690.203.673,37
1308-Instituto Provincial de Vivienda	374.399.999,98	1.972.538.464,98	2.346.938.464,96
1309-Dirección Provincial de Vialidad	225.536.602,09	204.485.000,00	430.021.602,09
1310-Dirección Provincial de Energía	1.185.976.106,13	217.559.465,00	1.403.535.571,13
1311-Dirección Provincial de Obras y Servicios Sanitarios	516.521.397,82	688.423.909,83	1.204.945.307,65
1312-Instituto Provincial de Regulación de Apuestas	474.930.823,87	38.663.264,04	513.594.087,91
1522-Agencia de Recaudación Fuegoña	490.147.330,28	141.922.488,68	632.069.818,96
Total	41.726.019.787,33	13.023.515.222,96	54.749.535.010,29

C.F. José Darcel LABROCCA
Ministro de Economía

Dra. Rocana Andrea PERTONZI
Gestora General
Provincia de Tierra del Fuego,
Antártida e Islas del Atlántico Sur





Provincia de Tierra del Fuego, Antártida
e Islas del Atlántico Sur
República Argentina

MINISTERIO DE ECONOMIA
Subsecretaría de Presupuesto

Gastos de la Administración Central y Organismos Descentralizados por Finalidad e Institución

	Responsable	Finalidad				
		001-ADMINISTRACION GUBERNA	002-SERVICIOS DE SEGUR	003-SERVICIOS SOCIALES	004-SERVICIOS ECONOMICOS	005-DEUDA PUBLIC
904-Poder Ejecutivo		18.359.670.846,28	2.960.096.403,94	18.211.839.508,83	3.134.586.724,61	9.569.315,21
1299-Poder Legislativo		1.091.124.602,00	,00	,00	,00	,00
1300-Poder Judicial		3.165.265.185,08	,00	,00	,00	,00
1301-Tribunal de Cuentas		417.584.520,71	,00	,00	,00	,00
1302-Fiscalía de Estado		47.701.873,00	,00	,00	,00	,00
1306-Instituto Fuegoino de Turismo		,00	,00	,00	130.787.504,56	,00
1307-Dirección Provincial de Puertos		,00	,00	,00	690.203.673,37	,00
1308-Instituto Provincial de Vivienda		,00	,00	2.346.938.464,96	,00	,00
1309-Dirección Provincial de Vialidad		,00	,00	,00	430.021.602,09	,00
1310-Dirección Provincial de Energía		,00	,00	,00	1.403.535.571,13	,00
1311-Dirección Provincial de Obras y Servicios Sanitarios		,00	,00	1.204.945.307,65	,00	,00
1312-Instituto Provincial de Regulación de Apuestas		,00	,00	,00	513.594.087,91	,00
1522-Agencia de Recaudación Fuegoína		632.069.818,96	,00	,00	,00	,00
Total		23.713.416.846,03	2.960.096.403,94	21.763.723.281,44	6.302.729.163,67	9.569.315,21


C.P. José Daniel LABROCCA
Ministro de Economía


Dra. Rosana María de la Torre
Provincia de Tierra del Fuego, Antártida e Islas del Atlántico Sur



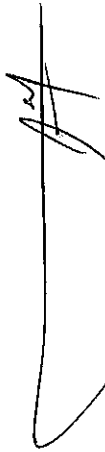
Provincia de Tierra del Fuego, Antártida
e Islas del Atlántico Sur
República Argentina


MINISTERIO DE ECONOMIA
Subsecretaría de Presupuesto

Gastos de la Administración Central y Organismos Descentralizados por Finalidad y Objeto

Inciso	903-Administración Central						Total
	001-ADMINISTRACION GUBERNA	002-SERVICIOS DE SEGUR	003-SERVICIOS SOCIALES	004-SERVICIOS ECONOMI	005-DEUDA PUBLI	Total	
1-Gastos en Personal	9.065.912.601,17	2.480.273.881,49	9.367.556.729,22	664.576.178,00	,00	21.578.319.389,88	
2-Bienes de Consumo	98.623.949,37	100.940.194,97	963.727.769,36	13.839.246,04	,00	1.177.131.159,74	
3-Servicios No Personales	621.928.633,11	85.184.573,49	650.169.559,83	85.229.504,71	9.569.315,21	1.452.081.586,35	
4-Bienes de Uso	86.307.428,26	17.954.137,50	247.288.314,65	7.680.091,25	,00	359.229.971,66	
5-Transferencias	9.575.613.843,87	,00	4.021.308.673,29	102.998.710,61	,00	13.699.921.227,77	
6-Activos Financieros	2.804.986.176,98	,00	40.320.000,00	,00	,00	2.845.306.176,98	
8-Otros Gastos	,00	,00	,00	138.830.090,00	,00	138.830.090,00	
42-Construcciones	827.974.394,31	275.743.616,49	2.921.468.462,48	2.121.432.904,00	,00	6.146.619.377,28	
Total	23.081.347.027,07	2.960.096.403,94	18.211.839.508,83	3.134.586.724,61	9.569.315,21	47.397.438.979,66	

Inciso	1305-Organismos Descentralizados				Total
	001-ADMINISTRACION GUBERNA	003-SERVICIOS SOCIALES	004-SERVICIOS ECONOMIC	Total	
1-Gastos en Personal	416.617.362,11	549.430.584,20	762.770.047,40	1.728.817.993,71	
2-Bienes de Consumo	3.187.982,61	57.805.674,97	889.341.214,61	950.334.872,19	
3-Servicios No Personales	70.141.985,56	283.685.138,63	376.186.343,50	730.013.467,69	
4-Bienes de Uso	6.046.073,38	33.776.620,00	206.526.126,01	246.348.819,39	
5-Transferencias	200.000,00	,00	84.982.060,20	85.182.060,20	
6-Activos Financieros	68.249.841,60	117.172.247,19	,00	185.422.088,79	
8-Otros Gastos	,00	,00	230.000.000,00	230.000.000,00	
42-Construcciones	67.626.573,70	2.510.013.507,62	618.336.647,34	3.195.976.728,66	
Total	632.069.818,96	3.551.883.772,61	3.168.142.439,06	7.352.096.030,63	


C.P. José Daniel LABROCA
Ministro de Economía


En Representación de la GOBERNADORA
Provincia de Tierra del Fuego
Antártida e Islas del Atlántico Sur

"Las Islas Malvinas, Georgias y Sandwich del Sur son y serán Argentinas"



Provincia de Tierra del Fuego, Antártida
e Islas del Atlántico Sur
República Argentina

MINISTERIO DE ECONOMIA
Subsecretaría de Presupuesto

Gastos de la Administración Central y Organismos Descentralizados por Clasificación económica y Objeto del gasto

Inciso	903-Administración Central		1305-Organismos Descentralizados	
	21-Gastos Corrientes	22- Gastos de Capital	21-Gastos Corrientes	22- Gastos de Capital
1-Gastos en Personal	21.578.319.389,88	,00	1.728.817.993,71	,00
2-Bienes de Consumo	1.177.131.159,74	,00	950.334.872,19	,00
3-Servicios No Personales	1.452.081.586,35	,00	730.013.467,69	,00
4-Bienes de Uso	,00	359.229.971,66	,00	246.348.819,39
5-Transferencias	13.659.921.227,77	40.000.000,00	80.570.000,00	4.612.060,20
6-Activos Financieros	,00	2.845.306.176,98	,00	185.422.088,79
8-Otros Gastos	138.830.090,00	,00	230.000.000,00	,00
42-Construcciones	,00	6.146.619.377,28	,00	3.195.976.728,66
Total	38.006.283.453,74	9.391.155.525,92	3.719.736.333,59	3.632.359.697,04

C.P. José Daniel LABROCA
Ministro de Economía

Dra. Mariana Alicia Serrano
Comandante
Provincia de Tierra del Fuego,
Antártida e Islas del Atlántico Sur



Provincia de Tierra del Fuego, Antártida
e Islas del Atlántico Sur
República Argentina

MINISTERIO DE ECONOMIA
Subsecretaría de Presupuesto

Gastos de la Administración Central y Organismos Descentralizados por Institución y Financiamiento

Responsable	Financiamiento					
	001002-Recursos Propios	001001-Tesoro Provincial	001003-Recursos con Afectación Específica	001004-Transferencias Internas	001005-Credito Interno	002002-Credito Externo
904-Poder Ejecutivo	,00	23.670.576.420,05	3.551.293.176,99	3.074.320.663,19	148.643.616,49	3.809.693.320,40
1299-Poder Legislativo	,00	,00	,00	1.091.124.602,00	,00	,00
1300-Poder Judicial	,00	,00	112.440.986,00	3.032.824.199,08	,00	,00
1301-Tribunal de Cuentas	,00	,00	,00	417.584.520,71	,00	,00
1302-Fiscalía de Estado	,00	,00	,00	49.201.873,00	,00	,00
1303-Compromisos Gubernamentales con Municipios	,00	8.411.666.286,54	,00	,00	,00	,00
1304-Servicios de la Deuda Pública	,00	9.569.315,21	,00	,00	,00	,00
1306-Instituto Fuegoño de Turismo	45.752.501,51	,00	,00	85.035.003,05	,00	,00
1307-Dirección Provincial de Puertos	1.033.467.638,60	,00	,00	,00	,00	,00
1308-Instituto Provincial de Vivienda	910.912.864,34	,00	,00	1.534.589.619,48	,00	,00
1309-Dirección Provincial de Vialidad	199.500.000,00	,00	,00	230.521.602,09	,00	,00
1310-Dirección Provincial de Energía	1.099.591.472,78	,00	,00	328.538.973,31	,00	,00
1311-Dirección Provincial de Obras y Servicios Sanitarios	633.979.144,43	,00	,00	583.330.936,60	,00	,00
1312-Instituto Provincial de Regulación de Apuestas	477.594.087,91	,00	,00	36.000.000,00	,00	,00
1522-Agencia de Recaudación Fuegoña	,00	,00	,00	663.033.073,10	,00	,00
Total	4.400.797.729,57	32.091.812.021,80	3.663.734.162,99	11.146.125.065,61	148.643.616,49	3.809.693.320,40

[Signature]
C.P. José Daniel LABROCA
Ministro de Economía

[Signature]
Dra. Roxana Aparna BERTONE
Provincia de Tierra del Fuego,
Antártida e Islas del Atlántico Sur



Provincia de Tierra del Fuego, Antártida
e Islas del Atlántico Sur
República Argentina

MINISTERIO DE ECONOMIA
Subsecretaría de Presupuesto

Gastos figurativos del Sector Público provincial por Institución y Clasificación económica

Responsable	Insumo	Clasificación Económica	
		21-Gastos Corrientes	22- Gastos de Capital
	25151 - Contribucion al Poder Legislativo - Pesos	1.075.937.079,44	,00
	25152 - Contribucion al Poder Judicial - Pesos	2.824.442.889,19	,00
	25153 - Contribucion al Tribunal de Cuentas - Pesos	363.106.719,00	,00
	25154 - Contribucion a Fiscalia de Estado - Pesos	45.418.890,47	,00
	26274 - Contribucion al InFueTur - Pesos	77.435.003,05	,00
	35363 - Contribucion a DPV - Pesos	46.243.209,09	,00
	39354 - Contribucion a AREF - Pesos	443.256.018,70	,00
	40379 - Contribuciones a la DPE - Pesos	328.558.973,31	,00
	39208 - Contribuciones a Instituciones Previsionales - Pesos	12.302.006,09	,00
904-Poder Ejecutivo	35739 - Contribucion al Poder Legislativo - Pesos	,00	23.024.200,00
	35740 - Contribucion al Poder Judicial - Pesos	,00	228.381.309,89
	35741 - Contribucion a Fiscalia de Estado - Pesos	,00	461.373,00
	35742 - Contribucion al Tribunal de Cuentas - Pesos	,00	54.527.414,00
	34632 - Contribucion a DPOSS - Pesos	,00	358.465.554,60
	35571 - Contribucion a DPV - Pesos	,00	148.500.000,00
	38555 - Contribucion al IPV - Pesos	,00	526.069.172,16
	39386 - Contribucion a AREF - Pesos	,00	171.733.729,08
	40675 - Contribucion al IPRA - pesos	,00	36.000.000,00
1299-Poder Legislativo	39208 - Contribuciones a Instituciones Previsionales - Pesos	7.836.677,44	,00
1301-Tribunal de Cuentas	614 - Contribuciones a Inst. de Seguridad Social - Pesos	49.612,29	,00
1308-Instituto Provincial de Vivienda	614 - Contribuciones a Inst. de Seguridad Social - Pesos	7.180.580,80	,00
1522-Agencia de Recaudacion Faguina	612 - Contribuciones a la Administracion Central - Pesos	17.920.534,36	,00
Total		5.249.688.193,23	1.547.162.752,73

G.P. José Daniel LABROCA
Ministro de Economía

"Las Islas Malvinas, Georgias y Sandwich del Sur son y serán Argentinas"



Provincia de Tierra del Fuego, Antártida
e Islas del Atlántico Sur
República Argentina

MINISTERIO DE ECONOMIA
Subsecretaría de Presupuesto

Contribuciones figurativas del Sector Público provincial por Institución y Clasificación económica

Responsable	Clasificador Económico	
	0101-INGRESOS CORRIENTES	0102-RECURSOS DE CAPITAL
904-Poder Ejecutivo	17.920.534,36	,00
1299-Poder Legislativo	945.937.079,44	153.024.200,00
1300-Poder Judicial	2.824.442.889,19	228.381.309,89
1301-Tribunal de Cuentas	363.106.719,00	54.527.414,00
1302-Fiscalía de Estado	45.418.890,47	461.373,00
1306-Instituto Fuegoño de Turismo	77.435.003,05	,00
1308-Instituto Provincial de Vivienda	,00	526.069.172,22
1309-Dirección Provincial de Vialidad	46.243.209,09	148.500.000,00
1310-Dirección Provincial de Energía	328.558.973,31	,00
1311-Dirección Provincial de Obras y Servicios Sanitarios	,00	358.465.554,60
1312-Instituto Provincial de Regulación de Apuestas	,00	36.000.000,00
1522-Agencia de Recaudación Fuegoña	524.403.667,67	90.586.080,12
1314-Caja Previsión Social de la Pcia de Tierra del Fuego	48.596.786,68	,00
Total	5.222.063.752,26	1.596.015.103,83

C.P. José Daniel LABROCCA
Ministro de Economía

Dra. Mariana Álvarez
Gobernadora
Provincia de Tierra del Fuego,
Antártida e Islas del Atlántico Sur



Provincia de Tierra del Fuego, Antártida
e Islas del Atlántico Sur
República Argentina

MINISTERIO DE ECONOMÍA
Subsecretaría de Presupuesto

Proyecto de Presupuesto 2020
Esquema Ahorro Inversión Financiamiento del Sector Público Provincial No Financiero
(En pesos)

	Administración Central	Organismos Descentralizados	Inst de Seguridad Social	Sociedad Estatal	Fid Austral	Fid Resp Social Emp	FID AREF
I - Ingresos Corrientes	37.220.927.447	3.723.563.736	7.728.827.399	848.050.000	0	0	0
Recursos tributarios	30.853.114.132	1.066.634.376	19.301.711	0	0	0	0
Recursos no tributarios	5.985.071.737	117.989.249	12.330.239	0	0	0	0
Venta de bienes y servicios	196.724.810	32.000.000	0	0	0	0	0
Rentas de la propiedad	149.404.042	80.500.000	101.995.040	0	0	0	0
Contribuciones de seguridad social	0	0	7.505.312.552	0	0	0	0
Ingresos de operación	2.000.000	2.426.440.110	76.801.483	814.050.000	0	0	0
Transferencias corrientes	53.712.726	0	13.086.374	35.000.000	0	0	0
II - Gastos Corrientes	38.688.531.044	3.719.746.226	9.021.793.054	642.935.136	0	0	46.697.289
Gastos de consumo	24.346.362.226	3.639.166.334	2.601.126.399	642.935.136	0	0	46.697.289
Personal	21.576.319.380	1.728.817.984	345.062.162	60.667.296	0	0	0
Bienes y servicios	2.629.212.746	1.660.348.340	2.255.576.237	562.367.900	0	0	46.697.289
Otros	138.830.090	230.000.000	500.000	0	0	0	0
Rentas de la propiedad	1.692.247.551	12.893	0	0	0	0	0
Prestaciones de seguridad social	0	0	6.346.893.023	0	0	0	0
Transferencias corrientes	13.659.921.228	80.570.000	73.775.632	0	0	0	0
III - Resultado Económico (I - II)	-2.478.503.557	3.814.509	-1.292.965.655	206.114.864	0	0	-46.697.289
IV - Recursos de Capital	263.978.334	1.314.370.971	0	40.000.000	0	0	0
Recursos propios de capital	0	18.000.000	0	0	0	0	0
Transferencias de capital	263.978.334	1.114.370.071	0	40.000.000	0	0	0
Disminución de la inversión financiera	0	182.000.000	0	0	0	0	0
V - Gastos de Capital	9.391.155.529	3.632.359.697	109.429.759	246.114.864	2.668.315.082	86.527.470	21.562.552
Inversión real directa	6.505.849.349	3.442.325.548	74.426.756	246.114.864	2.668.315.082	86.527.470	21.562.552
Transferencias de capital	40.000.000	4.612.060	35.000.000	0	0	0	0
Inversión financiera	2.845.306.177	185.422.089	0	0	0	0	0
VI - Ingresos totales (I + IV)	37.484.005.781	5.037.933.807	7.728.827.399	869.050.000	0	0	0
VII - Gastos totales (II + V)	48.089.686.530	7.352.108.923	9.131.221.814	869.050.000	2.668.315.082	86.527.470	68.249.842
VIII - Gasto primario (VII - Rentas de la propiedad)	47.397.438.980	7.352.096.031	9.131.221.814	869.050.000	0	0	0
IX - Resultado financiero previo a figurativas (VI - VII)	-11.605.680.749	-2.314.175.117	-1.402.394.414	0	-2.668.315.082	-86.527.470	-68.249.842
X - Contribuciones figurativas	4.633.220.409	2.196.261.660	48.596.787	0	0	0	0
XI - Gastos figurativos	6.771.749.831	25.101.115	0	0	0	0	0
Resultado primario (VI - VIII)	-9.913.463.199	-2.314.162.224	-1.402.394.414	0	0	0	0
XII - Resultado financiero (IX+X-XI)	-13.744.210.171	-203.014.572	-1.353.797.628	0	-2.668.315.082	-86.527.470	-68.249.842
XIII - Fuentes Financieras	16.344.226.367	734.753.536	1.535.503.193	0	2.668.315.082	86.527.470	68.249.842
Diminución de la inversión financiera	7.196.408.013	662.939.497	1.513.669.143	0	0	0	0
Endeudamiento público e incrementos de otros pasivos	8.447.818.354	0	21.334.040	0	0	0	0
Incremento del patrimonio	0	0	0	0	0	0	0
Contrib fig para aplicaciones financieras	0	51.914.039	0	0	0	0	0
XIV - Aplicaciones Financieras	2.900.016.796	531.738.964	181.705.556	0	0	0	0
Inversión financiera	1.500.000	508.770.907	174.893.024	0	0	0	0
Amortización de la deuda	2.846.602.756	7.247.107	305.572	0	0	0	0
Gastos fig para aplicaciones financieras	51.914.039	14.720.950	6.506.960	0	0	0	0

Dr. Nicolás Rodríguez Cordero
Provincia de Tierra del Fuego, Antártida e Islas del Atlántico Sur

C.P. José Daniel LABROCA
Ministro de Economía

"Los Islas Malvinas, Georgias y Sandwich del Sur son y serán Argentinas"



Provincia de Tierra del Fuego, Antártida
e Islas del Atlántico Sur
República Argentina

MINISTERIO DE ECONOMIA
Subsecretaría de Presupuesto

Proyecto de Presupuesto 2020

Esquema Ahorro Inversión Financiamiento de la Administración Central y Organismos Descentralizados
(En pesos)

	Administración Central	Organismos Descentralizados
I - Ingresos Corrientes	37.220.027.447	3.723.563.736
Recursos tributarios	30.853.114.132	1.066.634.376
Recursos no tributarios	5.965.071.737	117.989.249
Venta de bienes y servicios	196.724.810	32.000.000
Rentas de la propiedad	149.404.042	80.500.000
Contribuciones de seguridad social	0	0
Ingresos de operación	2.000.000	2.426.440.110
Transferencias corrientes	53.712.726	0
II - Gastos Corrientes	39.698.531.004	3.719.749.226
Gastos de consumo	24.346.362.226	3.639.166.334
Personal	21.578.319.390	1.728.817.994
Bienes y servicios	2.629.212.746	1.680.348.340
Otros	138.830.090	230.000.000
Rentas de la propiedad	1.692.247.551	12.893
Prestaciones de seguridad social	0	0
Transferencias corrientes	13.659.921.228	80.570.000
III - Resultado Económico (I - II)	-2.478.503.557	3.814.509
IV -Recursos de Capital	263.978.334	1.314.370.071
Recursos propios de capital	0	18.000.000
Transferencias de capital	263.978.334	1.114.370.071
Disminución de la inversión financiera	0	182.000.000
V - Gastos de Capital	9.391.155.526	3.632.359.697
Inversión real directa	6.505.849.349	3.442.325.548
Transferencias de capital	40.000.000	4.612.060
Inversión financiera	2.845.306.177	185.422.089
VI - Ingresos totales (I + IV)	37.484.005.781	5.037.933.807
VII - Gastos totales (II + V)	49.089.686.530	7.352.108.923
VIII - Gasto primario (VII - Rentas de la propiedad)	47.397.438.980	7.352.096.031
IX - Resultado financiero previo a figurativas (VI - VII)	-11.605.680.749	-2.314.175.117
X - Contribuciones figurativas	4.633.220.409	2.136.261.660
XI - Gastos figurativos	6.771.749.831	25.101.115
XII - Resultado financiero (IX+X-XI)	-13.744.210.171	-203.014.572
XIII - Fuentes Financieras	16.644.226.967	734.753.536
Disminución de la inversión financiera	7.196.408.013	682.839.497
Endeudamiento público e incremento de otros pasivos	9.447.818.954	0
Contrib fig para aplicaciones financieras	0	51.914.039
XIV - Aplicaciones Financieras	2.900.016.796	531.738.964
Inversión financiera	1.500.000	509.770.907
Amortización de la deuda	2.846.602.758	7.247.107
Gastos fig para aplicaciones financieras	51.914.039	14.720.950

C.P. José Daniel LABROCA
Ministro de Economía

Dra. Rosana Aráoz BERONE
Gobernadora
Provincia de Tierra del Fuego,
Antártida e Islas del Atlántico Sur



Provincia de Tierra del Fuego, Antártida
e Islas del Atlántico Sur
República Argentina

MINISTERIO DE ECONOMIA
Subsecretaría de Presupuesto

Proyecto de Presupuesto 2020
Esquema Ahorro Inversión Financiamiento de Organismos Descentralizados
(En pesos)

	In. Fue. Tur.	D.P. Puertos	I.P.V.	D.P. Validad	D.P. Energía	DPOSS	IPRA	AREF
I - Ingresos Corrientes	48.752.502	624.487.090	682.000.000	205.500.000	1.058.452.210	628.517.846	478.854.088	0
Recursos tributarios	0	0	640.000.000	204.000.000	222.634.376	0	0	0
Recursos no tributarios	48.752.502	0	0	1.000.000	4.612.060	1.001.600	65.823.088	0
Venta de bienes y servicios	0	0	32.000.000	0	0	0	0	0
Rentas de la propiedad	0	70.000.000	10.000.000	500.000	0	0	0	0
Ingresos de operación	0	554.487.090	0	0	831.205.774	627.516.246	413.231.000	0
Transferencias corrientes	0	0	0	0	0	0	0	0
II - Gastos Corrientes	113.435.003	338.789.070	374.400.000	225.536.502	1.186.976.108	516.521.398	474.943.717	490.147.330
Gastos de consumo	113.435.003	338.389.070	374.400.000	225.246.602	1.168.686.106	516.521.398	424.530.824	489.947.330
Personal	77.435.003	201.523.135	314.400.000	169.710.175	233.621.735	235.030.584	80.480.000	416.617.362
Bienes y servicios	36.000.000	134.865.935	60.000.000	65.536.428	921.874.371	281.490.814	107.250.824	73.329.968
Otros	0	0	0	0	3.200.000	0	226.800.000	0
Rentas de la propiedad	0	0	0	0	0	0	12.883	0
Transferencias corrientes	0	2.400.000	0	290.000	27.280.000	0	50.400.000	200.000
III - Resultado Económico (I - II)	-67.682.502	285.698.020	307.600.000	-20.036.502	-127.523.898	111.986.448	3.910.371	-450.147.330
IV - Recursos de Capital	7.900.000	0	1.134.048.874	35.778.393	0	136.941.805	0	0
Recursos propios de capital	0	0	18.000.000	0	0	0	0	0
Transferencias de capital	7.900.000	0	934.048.874	35.778.393	0	136.941.805	0	0
Distribución de la inversión financiera	0	0	182.000.000	0	0	0	0	0
V - Gastos de Capital	17.352.502	351.414.603	1.972.538.465	204.485.000	217.539.465	688.423.910	38.683.264	141.922.469
Inversión real directa	17.352.502	351.414.603	1.855.866.218	204.485.000	212.947.405	688.423.910	38.683.264	73.672.647
Transferencias de capital	0	0	0	0	4.612.060	0	0	0
Inversión financiera	0	0	117.172.247	0	0	0	0	68.249.842
VI - Ingresos totales (I + IV)	53.352.502	624.487.090	1.816.048.874	241.278.393	1.058.452.210	765.459.651	478.854.088	0
VII - Gastos totales (II + V)	130.787.505	690.203.673	2.346.938.465	430.021.602	1.403.535.571	1.204.945.308	513.906.981	632.069.819
VIII - Gasto primario (VII - Rentas de la propiedad)	130.787.505	690.203.673	2.346.938.465	430.021.602	1.403.535.571	1.204.945.308	513.906.981	632.069.819
IX - Resultado financiero previo a figurativas (VI - VII)	-77.435.003	-66.716.583	-530.888.591	-188.743.209	-345.083.361	-439.485.657	-34.752.993	-632.069.819
X - Contribuciones figurativas	77.435.003	0	526.066.172	194.743.209	328.558.973	358.485.555	36.000.000	614.989.748
XI - Gastos figurativos	0	0	7.180.561	0	0	0	0	17.920.534
XII - Resultado financiero (IX+X-XI)	0	-66.716.583	-12.802.419	6.000.000	-16.524.388	-81.020.102	1.247.107	-35.000.505
XIII - Fuentes Financieras	0	408.980.568	110.564.019	0	48.345.016	100.900.073	0	65.953.360
Disminución de la inversión financiera	0	408.980.568	110.564.019	0	48.345.016	100.900.073	0	14.049.821
Endeudamiento público e incremento de otros pasivos	0	0	0	0	0	0	0	0
Contrib fig para aplicaciones financieras	0	0	0	0	0	0	0	51.914.039
XIV - Aplicaciones Financieras	0	343.263.985	98.564.019	6.000.000	31.820.628	19.879.971	1.247.107	30.963.254
Inversión financiera	0	343.263.985	98.564.019	6.000.000	24.614.875	12.364.773	1.247.107	30.963.254
Amortización de la deuda	0	0	0	0	0	0	0	0
Gastos fig para aplicaciones financieras	0	0	0	0	7.205.753	7.515.197	0	0

C.P. José Daniel LABROCA
Ministro de Economía

"Las Islas Malvinas, Georgias y Sandwich del Sur son y serán Argentinas"

Dr. Mariana Andrea BASTONE
Secretaria de Finanzas
Ministerio de Economía



Provincia de Tierra del Fuego, Antártida
e Islas del Atlántico Sur
República Argentina


MINISTERIO DE ECONOMIA
Subsecretaría de Presupuesto


Proyecto de Presupuesto 2020

Esquema Ahorro Inversión Financiamiento de la Administración Central

(En pesos)

	PE	PL	PJ	TCP	FE	Deuda Pública
I - Ingresos Corrientes	37.107.586.461	0	112.440.986	0	0	0
Recursos tributarios	30.853.114.132	0	0	0	0	0
Recursos no tributarios	5.918.630.751	0	46.440.986	0	0	0
Venta de bienes y servicios	196.724.810	0	0	0	0	0
Rentas de la propiedad	83.404.042	0	66.000.000	0	0	0
Ingresos de operación	2.000.000	0	0	0	0	0
Transferencias corrientes	53.712.726	0	0	0	0	0
II - Gastos Corrientes	33.823.873.241	938.100.402	2.824.442.889	363.057.107	47.240.500	1.701.816.866
Gastos de consumo	20.163.952.013	938.100.402	2.824.442.889	363.057.107	47.240.500	9.569.315
Personal	17.771.234.184	757.713.102	2.666.232.919	339.216.774	43.922.411	0
Bienes y servicios	2.253.887.739	180.387.300	158.209.970	23.840.333	3.318.089	9.569.315
Otros	138.830.090	0	0	0	0	0
Rentas de la propiedad	0	0	0	0	0	1.692.247.551
Transferencias corrientes	13.659.921.228	0	0	0	0	0
III - Resultado Económico (I - II)	3.283.713.220	-938.100.402	-2.712.001.903	-363.057.107	-47.240.500	-1.701.816.866
IV - Recursos de Capital	263.978.334	0	0	0	0	0
Recursos propios de capital	0	0	0	0	0	0
Transferencias de capital	263.978.334	0	0	0	0	0
Disminución de la inversión financiera	0	0	0	0	0	0
V - Gastos de Capital	8.842.320.243	153.024.200	340.822.296	54.527.414	461.373	0
Inversión real directa	5.957.014.066	153.024.200	340.822.296	54.527.414	461.373	0
Transferencias de capital	40.000.000	0	0	0	0	0
Inversión financiera	2.845.306.177	0	0	0	0	0
VI - Ingresos totales (I + IV)	37.371.564.795	0	112.440.986	0	0	0
VII - Gastos totales (II + V)	42.666.193.484	1.091.124.602	3.165.265.185	417.584.521	47.701.873	1.701.816.866
VIII - Gasto primario (VII - Rentas de la propiedad)	42.666.193.484	1.091.124.602	3.165.265.185	417.584.521	47.701.873	9.569.315
IX - Resultado financiero previo a figurativas (VI - VII)	-5.294.628.689	-1.091.124.602	-3.052.824.199	-417.584.521	-47.701.873	-1.701.816.866
X - Contribuciones figurativas	17.920.534	1.098.961.279	3.052.824.199	417.634.133	45.880.263	0
XI - Gastos figurativos	6.763.863.541	7.836.677	0	49.612	0	0
XII - Resultado financiero (IX+X-XI)	-12.040.571.695	0	0	0	-1.821.610	-1.701.816.866
XIII - Fuentes Financieras	16.640.905.358	0	0	0	3.321.610	0
Disminución de la inversión financiera	7.193.086.404	0	0	0	3.321.610	0
Endeudamiento público e incremento de otros pasivos	9.447.818.954	0	0	0	0	0
Contrib fig para aplicaciones financieras	0	0	0	0	0	0
XIV - Aplicaciones Financieras	51.914.039	0	0	0	1.500.000	2.846.602.758
Inversión financiera	0	0	0	0	1.500.000	0
Amortización de la deuda	0	0	0	0	0	2.846.602.758
Gastos fig para aplicaciones financieras	51.914.039	0	0	0	0	0


C.P. José Daniel LABROCA
Ministro de Economía


Dra. Rosana Andrea FERRONE
Gobernadora
Provincia de Tierra del Fuego,
Antártida e Islas del Atlántico Sur





Provincia de Tierra del Fuego, Antártida
e Islas del Atlántico Sur
República Argentina

MINISTERIO DE ECONOMIA
Subsecretaría de Presupuesto

Aplicaciones financieras de la Administración Central y Organismos Descentralizados por Institución y Clasificación económica

Responsable	Clasificador Económico		
	232-Amortización de la deuda y	231-Inversión financiera	234-Gastos Figurativos para Aplicaciones Financieras
904-Poder Ejecutivo	,00	,00	51.914.038,57
1302-Fiscalía de Estado	,00	1.500.000,00	,00
1304-Servicios de la Deuda Pública	2.846.602.757,81	,00	,00
1307-Dirección Provincial de Puertos	,00	343.263.985,23	,00
1308-Instituto Provincial de Vivienda	,00	98.564.018,86	,00
1309-Dirección Provincial de Vialidad	6.000.000,00	,00	,00
1310-Dirección Provincial de Energía	,00	24.614.874,96	7.205.753,18
1311-Dirección Provincial de Obras y Servicios Sanitarios	,00	12.364.773,38	7.515.197,27
1312-Instituto Provincial de Regulación de Apuestas	1.247.107,31	,00	,00


C.P. José Daniel LABROCA
Ministro de Economía


Dña. Susana Andrea FERRER
Procuradora General
Provincia de Tierra del Fuego,
Antártida e Islas del Atlántico Sur

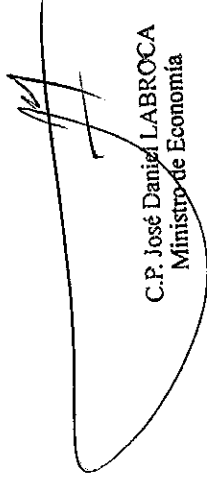



Provincia de Tierra del Fuego, Antártida
e Islas del Atlántico Sur
República Argentina

MINISTERIO DE ECONOMIA
Subsecretaría de Presupuesto

Fuentes financieras de la Administración Central y Organismos Descentralizados por Institución y Clasificación económica

Responsable	010301-DISMINUCION DE LA INVERSION FINANCIERA	010302-ENDEUDAMIENTO PUBLICO E INC	010304-CONTRIBUCIONES FIGURATIVAS PARA APLICACION	Clasificador Económico
904-Poder Ejecutivo	7.193.086.403,74	9.447.818.953,76		,00
1302-Fiscalía de Estado	3.321.609,53	,00		,00
1307-Dirección Provincial de Puertos	408.980.568,38	,00		,00
1308-Instituto Provincial de Vivienda	110.564.018,85	,00		,00
1310-Dirección Provincial de Energía	48.345.015,96	,00		,00
1311-Dirección Provincial de Obras y Servicios Sanitarios	100.900.073,15	,00		,00
1522-Agencia de Recaudación Faguina	14.049.821,10	,00		,00
Total	7.879.247.510,71	9.447.818.953,76	51.914.038,57	51.914.038,57


C.P. José Daniel LABROCA
Ministro de Economía


Dr. Carlos Andrés S. Torres
Comandante en Jefe
Fuerzas Armadas de Tierra y Aire
Antártida e Islas del Atlántico Sur





Provincia de Tierra del Fuego, Antártida
e Islas del Atlántico Sur
República Argentina

MINISTERIO DE ECONOMIA
Subsecretaría de Presupuesto

Gastos de los Organismos de Seguridad Social por Institución y Clasificación económica

Responsable Presupuestario	Clasificador Económico		
	21-Gastos Corrientes	22- Gastos de Capital	23- Aplicaciones Financieras
1314-Caja Prevision Social de la Pcia de Tierra del Fuego	5.877.761.780,19	28.879.343,00	3.666.868,60
1316-Caja Previsional y Compensadora Policia Prov y Serv Peniten	640.058.111,10	74.773.980,87	20.000.000,00
1315-Obra Social de la Pcia de Tierra del Fuego	2.503.973.163,15	5.775.435,48	158.038.687,15
Total	9.021.793.054,44	109.428.759,35	181.705.555,75


C.P. José Daniel LABROCA
Ministro de Economía


GOBIERNO AUTÓNOMO
PROVINCIAL DE TIERRA DEL FUEGO
ANTÁRTIDA e ISLAS DEL ATLÁNTICO SUR



Provincia de Tierra del Fuego, Antártida
e Islas del Atlántico Sur
República Argentina

MINISTERIO DE ECONOMIA
Subsecretaría de Presupuesto

Gastos de los Organismos de la Seguridad Social por Clasificación económica, Institucional y Objeto del gasto

Inicio	1314-Caja Prevision Social de la Pcia de Tierra del Fuego			1316-Caja Previsional y Compensadora Policia Prov y Serv Peniten			1315-Obra Social de la Pcia de Tierra del Fuego		
	21-Gastos Corrientes	22- Gastos de Capital	23- Aplicaciones Financieras	21-Gastos Corrientes	22- Gastos de Capital	23- Aplicaciones Financieras	21-Gastos Corrientes	22- Gastos de Capital	23- Aplicaciones Financieras
1-Gastos en Personal	93.596.655,94	,00	,00	20.054.157,85	,00	,00	231.401.348,20	,00	,00
2-Bienes de Consumo	2.937.533,11	,00	,00	750.700,37	,00	,00	382.919.768,04	,00	,00
3-Servicios No Personales	22.384.494,08	,00	,00	28.917.953,93	,00	,00	1.817.665.787,90	,00	,00
4-Bienes de Uso	,00	28.879.343,00	,00	,00	5.484.000,00	,00	,00	5.775.435,48	,00
5-Transferencias	5.758.343.097,06	,00	,00	590.335.298,95	,00	,00	71.986.259,01	,00	,00
6-Activos Financieros	,00	,00	3.361.296,22	,00	35.000.000,00	20.000.000,00	,00	,00	151.531.727,55
7-Servicios de la Deuda	,00	,00	305.572,38	,00	,00	,00	,00	,00	,00
8-Otros Gastos	500.000,00	,00	,00	,00	,00	,00	,00	,00	,00
9-Gastos Figurativos	,00	,00	,00	,00	,00	,00	,00	,00	6.506.959,60
42-Construcciones	,00	,00	,00	,00	34.289.980,87	,00	,00	,00	,00
Total	5.877.761.780,19	28.879.343,00	3.666.868,60	640.058.111,10	74.773.980,87	20.000.000,00	2.503.973.163,15	5.775.435,48	158.038.687,15

[Signature]
C.P. José Daniel LABROCA
Ministro de Economía

[Signature]
D.E. JUAN CARLOS...
Provincia de Tierra del Fuego,
Antártida e Islas del Atlántico Sur





Provincia de Tierra del Fuego, Antártida
e Islas del Atlántico Sur
República Argentina

MINISTERIO DE ECONOMIA
Subsecretaría de Presupuesto

Gastos de los Organismos de Seguridad Social por Finalidad y Función e Institución

Responsable	Finalidad-Función		Total
	003001-Salud	003003-Seguridad Social	
1314-Caja Prevision Social de la Pcia de Tierra del Fuego	,00	5.910.307.991,79	5.910.307.991,79
1316-Caja Previsional y Compensadora Policia Prov y Serv Peniten	,00	734.832.091,97	734.832.091,97
1315-Obra Social de la Pcia de Tierra del Fuego	2.667.787.285,78	,00	2.667.787.285,78
Total	2.667.787.285,78	6.645.140.083,76	9.312.927.369,54


C.P. José Daniel LABROCA
Ministro de Economía


Dra. Mariana Andino
Gobernadora
Provincia de Tierra del Fuego,
Antártida e Islas del Atlántico Sur





Provincia de Tierra del Fuego, Antártida
e Islas del Atlántico Sur
República Argentina

MINISTERIO DE ECONOMIA
Subsecretaría de Presupuesto

Recursos de los Organismos de Seguridad Social por Institución y Clasificación Económica

Responsable	Clasificación Económica	
	0101-INGRESOS CORRIENTES	0103-FUENTES FINANCIERAS
255-Caja de Prevision Social de la Pcia de TDF	5.231.243.886,88	679.064.104,91
256-Obra Social de la Pcia de Tierra del Fuego	1.925.097.600,43	742.689.685,35
257-Caja Compensadora de Policia	621.082.698,77	113.749.393,20
Total	7.777.424.186,08	1.535.503.183,46


C.P. José Daniel LABROCA
Ministro de Economía


Dr. Roberto Álvarez Fernández
Gobernador
Provincia de Tierra del Fuego
Antártida e Islas del Atlántico Sur





Provincia de Tierra del Fuego, Antártida
e Islas del Atlántico Sur
República Argentina

MINISTERIO DE ECONOMIA
Subsecretaría de Presupuesto

Aplicaciones financieras de los Organismos de Seguridad Social por Carácter Institucional

Clasificador Económico	Responsable		
	1314-Caja Prevision Social de la Pcia de Tierra del Fuego	1316-Caja Previsional y Compensadora Policia Prov y Ser- Penalen	1315-Obra Social de la Pcia de Tierra del Fuego
232-Amortizacion de la deuda y disminucion de otros	305.572,38	,00	,00
231-Inversion financiera	3.361.296,22	20.000.000,00	151.531.727,55
234-Gastos Figurativos para Aplicaciones Financieras	,00	,00	6.506.959,60
Total	3.666.868,60	20.000.000,00	158.038.687,15


C.P. José Daniel LABROCA
Ministro de Economía


Dr. JOSÉ DANIEL LABROCA
Ministro de Economía
Provincia de Tierra del Fuego, Antártida e Islas del Atlántico Sur





Provincia de Tierra del Fuego, Antártida
e Islas del Atlántico Sur
República Argentina

MINISTERIO DE ECONOMIA
Subsecretaría de Presupuesto

Fuentes Financieras de los Organismos de Seguridad Social por Carácter Institucional.

Clasificación Económica	256-Obra Social de la Peía de Tierra del Fuego	255-Caja de Previsión Social de la Peía de TDF	257-Caja Compensadora de Policía
010301-DISMINUCION DE LA INVERSION FINANCIERA	623.958.928,63	666.221.907,58	
01030104-DISMINUCIONES DE OTRAS ACTIVOS FINANCIEROS	118.750.756,72	8.137,23	4.749.393,20
01030102-RECUPERACION DE PRESTAMOS DE CORTO PLAZO	,00	,00	100.000.000,00
01030105-VENTA DE TITULOS Y VALORES	,00	12.834.040,10	,00
010302-ENDEUDAMIENTO PUBLICO E INCREMENTOS OTROS PASIVOS	,00	,00	9.000.000,00
01030203-INCREMENTO DE PRESTAMOS A CORTO PLAZO	742.689.683,35	679.064.104,91	113.749.393,20
Total			


C.P. José Daniel LABROCA
Ministro de Economía


Dra. Mariana AMADOR
Provincia de Tierra del Fuego
Antártida e Islas del Atlántico Sur





Provincia de Tierra del Fuego, Antártida
e Islas del Atlántico Sur
República Argentina

MINISTERIO DE ECONOMIA
Subsecretaría de Presupuesto

Proyecto de Presupuesto 2020
Esquema Ahorro Inversión Financiamiento de Organismos de Seguridad Social
(En pesos)

	Caja Previsión Social TDF	Caja Previsional Policía y Serv. Penitenciario	Obra Social TDF
I - Ingresos Corrientes	5.182.647.100	621.082.699	1.925.097.600
Recursos tributarios	19.301.711	0	0
Recursos no tributarios	2.763.325	9.000.000	566.914
Venta de bienes y servicios	0	0	0
Rentas de la propiedad	3.666.869	98.290.374	37.797
Contribuciones de seguridad social	5.143.828.822	513.792.324	1.847.691.406
Ingresos de operación	0	0	76.801.483
Transferencias corrientes	13.086.374	0	0
II - Gastos Corrientes	5.877.761.780	640.058.111	2.503.973.163
Gastos de consumo	119.418.683	49.722.812	2.431.986.904
Personal	93.596.656	20.054.158	231.401.348
Bienes y servicios	25.322.027	29.668.654	2.200.585.556
Otros	500.000	0	0
Rentas de la propiedad	0	0	0
Prestaciones de seguridad social	5.756.935.551	589.953.472	0
Transferencias corrientes	1.407.546	381.827	71.986.259
III - Resultado Económico (I - II)	-695.114.680	-18.975.412	-578.875.563
IV - Recursos de Capital	0	0	0
Recursos propios de capital	0	0	0
Transferencias de Capital	0	0	0
Disminución de la inversión financiera	0	0	0
V - Gastos de Capital	28.879.343	74.773.981	5.775.435
Inversión real directa	28.879.343	39.773.981	5.775.435
Transferencias de capital	0	0	0
Inversión financiera	0	35.000.000	0
VI - Ingresos totales (I + IV)	5.182.647.100	621.082.699	1.925.097.600
VII - Gastos totales (II + V)	5.906.641.123	714.832.092	2.509.748.599
VIII - Gasto primario (VII - Rentas de la propiedad)	5.902.974.255	616.541.718	2.509.710.802
IX - Resultado financiero previo a figurativas (VI - VII)	-723.994.023	-93.749.393	-584.650.998
X - Contribuciones figurativas	48.596.787	0	0
XI - Gastos figurativos	0	0	0
XII - Resultado financiero (IX+X-XI)	-675.397.236	-93.749.393	-584.650.998
XIII - Fuentes Financieras	679.064.105	113.749.393	742.689.685
Disminución de la inversión financiera	666.230.065	104.749.393	742.689.685
Endeudamiento público e incremento de otros pasivos	12.834.040	9.000.000	0
Contrib fig para aplicaciones financieras	0	0	0
XIV - Aplicaciones Financieras	3.666.869	20.000.000	158.038.687
Inversión financiera	3.361.296	20.000.000	151.531.728
Amortización de la deuda	305.572	0	0
Gastos fig para aplicaciones financieras	0	0	6.506.960


C.P. José Daniel LABROCA
Ministro de Economía


Dr. Rosalva Andrea SERRANO
Gobernadora
Provincia de Tierra del Fuego,
Antártida e Islas del Atlántico Sur



Provincia de Tierra del Fuego, Antártida
e Islas del Atlántico Sur
República Argentina

MINISTERIO DE ECONOMIA
Subsecretaría de Presupuesto

Presupuesto 2020
Fecha: 29/08/19

PROGRAMACIÓN FÍSICA Y FINANCIERA
DE LOS PROYECTOS DE INVERSIÓN U OBRAS

Jurisdicción: Poder Ejecutivo
Ministerio de Obras y Servicios Públicos

Fuente de Financiamiento (1)	Denominación del proyecto u obra (3)	Fecha		Clase (7)	Ubicación Geográfica (8)	Avance físico % (9)	Avance físico % (10)	Costo Total (11)	Ejecución acumulada al 30/06/19 (12)	Ejecución estimada al 31/12/19 (13)	Programación Financiera			
		Inicio (4)	Finalización (5)								Contractual (6)	Año 2020 (14)	Año 2021 (14)	Resto de los años (14)
Fideicomiso Austral	Redeterminaciones Fideicomiso Austral			-	TDF				495.000.000,00		0	0	0	
Fideicomiso Austral	Red Troncal Media Tension y Set 33/13KW Andorra	2019	2020	3	Ushuaia	2%	2%	66.648.043,36	1.332.960,87	1.332.960,87		65.315.082,49	0	
Fideicomiso Austral	Vinculación Gasoducto San Martín - Fuego y	03/2020	12/2021	3	TDF			971.669.152,00				390.000.000,00	581.669.152,00	
Fideicomiso Austral	Plantas Compresoras	03/2020	12/2021		Ushuaia			920.000.000,00				644.000.000,00	276.000.000,00	
Fideicomiso Austral	Hospital Regional Ushuaia (2da. Etapa)	03/2020	12/2021		Río Grande			650.000.000,00				400.000.000,00	250.000.000,00	
Fideicomiso Austral	Planta de Tratamiento N° 2 (Emisarios Submarino y	03/2020	12/2021		Tolhuin			605.746.059,26				200.000.000,00	405.746.059,26	
Fideicomiso Austral	Estación de Bombeo) Río Grande	03/2020	12/2021		Ushuaia			74.000.000,00				74.000.000,00		
Fideicomiso Austral	Planta de Tratamiento Tolhuin	03/2020	12/2021		Ushuaia			561.257.673,60	0,00	0,00		400.000.000,00	161.257.673,60	
Fideicomiso Austral	Colector Malvinas	03/2020	12/2021	3	Ushuaia				0,00					
Fideicomiso Austral	Urbanización Pavimentación Río Pipo	03/2020	12/2021		Ushuaia			3.849.320.928,22	1.332.960,87	1.332.960,87		2.568.315.082,49	1.674.672.885	
TOTAL											3.849.320.928,22	1.332.960,87	2.568.315.082,49	1.674.672.885

[Signature]
C.P. José Daniel LABROCA
Ministro de Economía

[Signature]
Provincia de Tierra del Fuego,
Antártida e Islas del Atlántico Sur



Provincia de Tierra del Fuego, Antártida
e Islas del Atlántico Sur
República Argentina

MINISTERIO DE ECONOMIA
Subsecretaría de Presupuesto

Fuente de Financiamiento		Código Obra	Denominación del proyecto u obra	Fecha		Ubicación Geográfica	Clase	Avance físico %	Avance físico %	Costo Total	Ejecución acumulada al 30/06/18	Ejecución estimada al 31/12/18	Año 2019	Año 2020	Resto de los años
(1)	(2)	(3)	(4)	(5)	(6)	(7)	(8)	(9)	(10)	(11)	(12)	(13)	(14)	(14)	(14)
Recursos Propios			REPOSICION CARPETA DE RODAMIENTO- MUELLE COMERCIAL			USHUAIYA	0,00			36.540.000,00	0,00	0,00	36.540.000,00	0,00	0,00
Recursos Propios			REPARACION PAVIMENTO EN PLAZOLETA FISCAL			USHUAIYA	0,00			20.250.000,00	0,00	0,00	12.000.000,00	8.250.000,00	0,00
Recursos Propios			AMPLIACION MUELLE COMERCIAL 80 MTS. PUERTO USHUAIA			USHUAIYA	0,00			686.285.000,00	0,00	0,00	220.858.400,00	475.628.600,00	0,00
Recursos Propios			EDIF. DE ACCESO Y CONTROL AREA MUELLE COMERCIAL			USHUAIYA	0,00			20.400.000,00	0,00	0,00	5.000.000,00	15.400.000,00	0,00
Recursos Propios			VEREDAS INT. DE INGRESO PEATONAL HASTA EDIFICIO OPER			USHUAIYA	0,00			2.100.000,00	0,00	0,00	2.100.000,00	0,00	0,00
Recursos Propios			REMODELACION ACCESO EDIFICIO DPP			USHUAIYA	0,00			2.750.000,00	0,00	0,00	2.750.000,00	0,00	0,00
Recursos Propios			PASEO FOTOGRAFICO SOBRE CERCO PL FISCAL			USHUAIYA	0,00			1.485.000,00	0,00	0,00	1.485.000,00	0,00	0,00
Recursos Propios			REMODELACION INTEGRAL Y AMPLIACION GALPON PUERTO R			RIO GRANDE	0,00			13.728.872,54	0,00	10.000.000,00	3.728.872,54	0,00	0,00
TOTAL											793.538.872,54	10.000.000,00	284.282.272,54	489.278.600,00	0,00

PROGRAMACIÓN FÍSICA Y FINANCIERA
DE LOS PROYECTOS DE INVERSIÓN U OBRAS

Jurisdicción: Dirección Provincial de Puertos

Presupuesto 2020

[Signature]
C.P. José Daniel LABROCA
Ministro de Economía

[Signature]
Dra. Mariana Andrea SEATONE
Gobernadora
Provincia de Tierra del Fuego,
Antártida e Islas del Atlántico Sur

"Las Islas Malvinas, Georgias y Sandwich del Sur son y serán Argentinas"



Provincia de Tierra del Fuego, Antártida
e Islas del Atlántico Sur
República Argentina

MINISTERIO DE ECONOMIA
Subsecretaría de Presupuesto

Presupuesto 2020

PROGRAMACIÓN FÍSICA Y FINANCIERA
DE LOS PROYECTOS DE INVERSIÓN U OBRAS

Jurisdicción: Instituto Faguino de Turismo

Fuente de Financiamiento	Código Obra	Denominación del proyecto u obra	Fecha		Contractual	Clase	Ubicación		Avance físico		Costo Total	Ejecución acumulada al 30/06/18 (12)	Ejecución estimada al 31/12/18 (13)	Programación Financiera		Resto de los años (14)
			Inicio	Finalización			Geográfica	%	%	Año 2019				Año 2020		
(1)	(2)	(3)	(4)	(5)	(6)	(7)	(8)	(9)	(10)	(11)	(12)	(13)	(14)	(14)	(14)	
Recursos Propios		Sendero Laguna Esmeralda	02/03/2020	30/11/2020		2	Ushuaia			2.000.000,00	0,00	0,00	2.000.000,00	0,00	0,00	
Recursos Propios		Refacción Parador Río Pipo	19/02/2020	30/11/2020		2	Ushuaia			2.500.000,00	0,00	0,00	2.500.000,00	0,00	0,00	
Recursos Propios		Mirador Carbajal	20/03/2020	30/10/2020		2	Valle Tierra Mayor			1.200.000,00	0,00	0,00	1.200.000,00	0,00	0,00	
Recursos Propios		Casetas para observación de aves	01/04/2020	18/11/2020		3	Río Grande - Tolhuin			900.000,00	0,00	0,00	900.000,00	0,00	0,00	
Recursos Propios		Sistema de energía Refugio Playa Larga	16/03/2020	22/06/2020		2	RN Playa Larga			300.000,00	0,00	0,00	300.000,00	0,00	0,00	
Transferencias Internas		Mirador Carbajal	20/03/2020	30/10/2020		2	Valle Tierra Mayor			2.800.000,00	0,00	0,00	2.800.000,00	0,00	0,00	
Transferencias Internas		Casetas para observación de aves	01/04/2020	18/11/2020		3	Río Grande - Tolhuin			2.100.000,00	0,00	0,00	2.100.000,00	0,00	0,00	
Transferencias Internas		Sistema de Calefacción del Mirador Garibaldi	01/09/2020	26/02/2021		2	Lago Escondido			4.500.000,00	0,00	0,00	2.700.000,00	1.800.000,00	0,00	
TOTAL											16.300.000,00	0,00	0,00	14.500.000,00	1.800.000,00	0,00

C.P. José Daniel LABROCA
Ministro de Economía

Dr. Mariano Andrés BERTOLINI
Comisionado
Fuerzas de Tercera Línea
Armadas e Islas del Atlántico Sur

"Las Islas Malvinas, Georgias y Sandwich del Sur son y serán Argentinas"



Provincia de Tierra del Fuego, Antártida
e Islas del Atlántico Sur
República Argentina

MINISTERIO DE ECONOMIA
Subsecretaría de Presupuesto

Jurisdicción: Tribunal de Cuentas		PROGRAMACIÓN FÍSICA Y FINANCIERA DE LOS PROYECTOS DE INVERSIÓN U OBRAS														Presupuesto 2020
-----------------------------------	--	---	--	--	--	--	--	--	--	--	--	--	--	--	--	------------------

Fuente de Financiamiento	Código Obra	Denominación del proyecto u obra	Fecha		Clase	Ubicación Geográfica	Avance		Costo Total	Ejecución		Programación Financiera		
			Inicio	Finalización			físico	%		estimada al	31/12/18	Año 2019	Año 2020	Resto de los años
(1)	(2)	(3)	(4)	(5)	(6)	(8)	(9)	(10)	(11)	(12)	(13)	(14)	(14)	(14)
Transferencias Internas		Construcción nuevo edificio TCP	01/07/2020	31/12/2021					92.365.416,25	0,00	0,00	45.000.000,00	47.365.416,25	0,00
Transferencias Internas		Ampliación edificio TCP 12 de Octubre 131	01/09/2020	31/12/2020					3.500.000,00	0,00	0,00	3.500.000,00	0,00	0,00
		TOTAL							95.865.416,25	0,00	0,00	48.500.000,00	47.365.416,25	0,00

C.P. José Daniel LABROCA
Ministry de Economía

Dr. Ricardo María BERTON
Comisario
Fiscal de Trámite (17.000.000)
Aislamiento Islas del Atlántico Sur

"Los Islas Malvinas, Georgias y Sandwich del Sur son y serán Argentinas"



Provincia de Tierra del Fuego, Antártida
e Islas del Atlántico Sur
República Argentina

MINISTERIO DE ECONOMIA
Subsecretaría de Presupuesto

Presupuesto 2020

PROGRAMACIÓN FÍSICA Y FINANCIERA
DE LOS PROYECTOS DE INVERSIÓN U OBRAS

Jurisdicción: Poder Judicial

Fuente de Financiamiento	Código Obra	Denominación del proyecto u obra	Fecha		Contractual	Clase	Ubicación Geográfica	Avance / Avance físico		Costo Total	Ejecución acumulada al 30/06/18	Ejecución estimada al 31/12/18	Programación Financiera		
			Inicio	Finalización				(8)	(9)				Año 2019	Año 2020	Resto de los años
(1)	(2)	(3)	(4)	(5)	(6)	(7)	(8)	(9)	(10)	(11)	(12)	(13)	(14)	(14)	
Recursos Afectación Especifica		Dirección Penal	01/09/2020	31/12/2020						19.623.168,24	0,00	0,00	19.623.168,24	0,00	
Recursos Afectación Especifica		Edificio calle Facul y Gob. Paz	01/06/2020	30/09/2021						68.312.207,00	0,00	0,00	39.787.324,20	26.524.882,80	
Recursos Afectación Especifica		Reubicación Unidades funcionales en MG	01/01/2019	31/12/2019						4.488.832,72	0,00	0,00	4.488.832,72	0,00	
Recursos Afectación Especifica		Adecuación Centro de Mediación	01/07/2019	30/09/2019						4.824.760,84	0,00	0,00	4.824.760,84	0,00	
Recursos Afectación Especifica		Modif. Tribunales Primera Instancia y Otros DJS	01/12/2018	31/05/2019						8.484.560,00	0,00	0,00	8.484.560,00	0,00	
Recursos Afectación Especifica		Construcción galpón depósito (5)	01/01/2019	31/05/2019						1.412.820,00	0,00	0,00	1.412.820,00	0,00	
Recursos Afectación Especifica		Proyecto Centro de Abordaje Integral DJS	01/01/2020	31/12/2020						18.457.920,00	0,00	0,00	18.457.920,00	0,00	
Recursos Afectación Especifica		Proyecto Centro de Abordaje Integral DUN	01/01/2020	31/12/2020						15.381.600,00	0,00	0,00	15.381.600,00	0,00	
Transferencias Internas		Edificio Superior Tribunal de Justicia - Etapa (4)	01/09/2017	31/03/2019						350.984.059,92	0,00	312.375.813,33	36.608.246,59	0,00	
Transferencias Internas		Morqus Judicial	01/10/2019	30/11/2020						51.863.013,98	0,00	10.372.602,62	41.490.410,47	0,00	
Transferencias Internas		Reubicación Unidades funcionales en MG	01/01/2019	31/12/2019						3.903.686,42	0,00	0,00	3.903.686,42	0,00	
Transferencias Internas		Construcción galpón depósito (5)	01/01/2019	31/05/2019						7.809.120,00	0,00	0,00	7.809.120,00	0,00	
Transferencias Internas		Edificio Juzgado Instrucción y Defensoría 2ª Etapa	01/01/2020	30/04/2020						24.767.252,00	0,00	0,00	24.767.252,00	0,00	
Transferencias Internas		Obra Remodelación y Refuncionalización Juzgados	01/06/2020	31/03/2021						37.171.303,36	0,00	0,00	24.161.347,18	13.009.956,18	
Transferencias Internas		Proyecto Laboratorio Dirección Penal DUN	01/03/2020	31/10/2020						9.875.000,00	0,00	0,00	9.875.000,00	0,00	
Transferencias Internas		Juzgado Multipuertos	01/02/2020	31/05/2021						19.622.016,24	0,00	0,00	17.689.866,62	1.962.207,62	
Transferencias Internas		Edificio Consejo de la Magistratura	01/04/2020	31/07/2020						12.750.000,00	0,00	0,00	12.750.000,00	0,00	
TOTAL											0,00	322.748.415,95	295.455.927,28	41.497.046,60	0,00

C.P. José Daniel LABROCA
Ministro de Economía

Dr. Mariano Abarca
Procurador General de la Provincia
Procurador Titular de la Provincia
Antártida e Islas del Atlántico Sur

"Los Islas Malvinas, Georgias y Sandwich del Sur son y serán Argentinas"



Provincia de Tierra del Fuego, Antártida
e Islas del Atlántico Sur
República Argentina

MINISTERIO DE ECONOMIA
Subsecretaría de Presupuesto

Presupuesto 2020
Fecha: 29/08/19

PROGRAMACIÓN FÍSICA Y FINANCIERA
DE LOS PROYECTOS DE INVERSIÓN U OBRAS

Jurisdicción: Poder Ejecutivo
Ministerio de Obras y Servicios Públicos

Fuente de Financiamiento (1)	Denominación del proyecto u obra (3)	Fecha		Clase (7)	Ubicación Geográfica (8)	Avance físico % (9)	Avance físico % (10)	Costo Total (11)	Ejecución estimada al 31/12/19 (13)	Programación Financiera			
		Inicio (4)	Finalización (6)							Contractual (6)	Año 2020 (14)	Año 2021 (14)	Resto de los años (14)
Fondo Financ Serv Soc	Mantenimiento de Infraestructura Escolar			2	TDF			200.000.000,00		200.000.000,00			
Fondo Financ Serv Soc	Mantenimiento de Infraestructura sanitaria							35.698.205,94		35.698.205,94			
Tesoro Provincial	Mantenimiento de oficinas gubernamentales			2	Ushuaia			23.439.973,10		23.439.973,10			
Tesoro Provincial	Mantenimiento de oficinas gubernamentales			2	Río Grande			23.500.000,00		23.500.000,00			
Consenso Fiscal	Alimentar con Red de Gas Natural Barrio El Mirador	2018	02/2020	3	Río Grande	52%	72%	11.204.732,59	5.858.975,13	8.017.913,96	3.186.818,63		
FGS	Centro de Frontera San Sebastian	2018	02/2020	3	Río Grande	87%	90%	31.436.164,92	27.349.463,48	28.292.548,43	3.143.616,49		
Tesoro Provincial	Penitenciaría Ushuaia	02/2020	12/2020		Ushuaia			454.500.000,00		454.500.000,00			
Tesoro Provincial	Escuela Provincial N° 40	02/2020	12/2020		Ushuaia			115.000.000,00		115.000.000,00			
Tesoro Provincial	Comisaría B° San Vicente	02/2020	12/2020		Ushuaia			118.000.000,00		118.000.000,00			
Tesoro Provincial	(Complejo Policial) Margen Sur Edificio comisaria	02/2020	12/2020		Río Grande			40.000.000,00		40.000.000,00			
Tesoro Provincial	3321-Edificio de Bomberos Margen Sur	02/2020	12/2020		Río Grande			52.000.000,00		52.000.000,00			
Consenso Fiscal	3318-Oficina de Servicios Especiales de Policía Provincial	02/2020	12/2020		Río Grande			14.400.000,00		14.400.000,00			
Tesoro Provincial	3322-Gamela y Gimnasio Servicio Especiales Policía Prov	02/2020	12/2020		Río Grande			48.200.000,00		48.200.000,00			
Tesoro Provincial	Convenio Gimnasio Club Real Madrid	02/2020	12/2020		Río Grande			64.000.000,00		64.000.000,00			
Tesoro Provincial	Convenio Gimnasio Club Yopem	02/2020	12/2020		Río Grande			64.000.000,00		64.000.000,00			
Tesoro Provincial	Convenio Gimnasio Club San Martín	02/2020	12/2020		Río Grande			64.000.000,00		64.000.000,00			
Tesoro Provincial	Convenio Colegio E.P.E.I.M.	02/2020	12/2020		Río Grande			64.000.000,00		64.000.000,00			
Tesoro Provincial	Convenio Asociación Taekwondo Chacra IV	02/2020	12/2020		Río Grande			64.000.000,00		64.000.000,00			
Consenso Fiscal	3320-Convenio Automovil Club Río Grande	02/2020	12/2020		Río Grande			11.413.181,37		11.413.181,37			
TOTAL									33.208.438,61	36.310.462,38	1.462.481.795,54	0,00	0,00

C.P. José Daniel LABROCA
Ministro de Economía

Dra. ROSA AVALOS BERNONI
Secretaria de Economía
Provincia de Tierra del Fuego
Antártida e Islas del Atlántico Sur

"Los Islas Malvinas, Georgias y Sandwich del Sur son y serán Argentinas"



Provincia de Tierra del Fuego, Antártida
e Islas del Atlántico Sur
República Argentina

MINISTERIO DE ECONOMIA
Subsecretaría de Presupuesto

Presupuesto 2020
Fecha: 29/08/2019

PROGRAMACIÓN FÍSICA Y FINANCIERA
DE LOS PROYECTOS DE INVERSIÓN U OBRAS

Jurisdicción: Poder Ejecutivo
Ministerio de Obras y Servicios Públicos

Fuente de Financiamiento (1)	Denominación del proyecto u obra (3)	Fecha		Clase (7)	Ubicación Geográfica (8)	Avance físico % (9)	Avance físico % (10)	Costo Total (11)	Ejecución acumulada al 30/06/19 (12)	Ejecución estimada al 31/12/19 (13)	Programación Financiera					
		Inicio (4)	Finalización (5)								Contractual (6)	Año 2020 (14)	Año 2021 (14)	Resto de los años (14)		
PROMEBA	Mejoramiento Sector Margen Sur, B° Arraigo Sur (Infraestructura Pública)	2017	03/2020	3	Río Grande	61%	61%	80.892.785,07	14.863.857,70	64.208.456,59	16.884.328,48	0,00	0,00			
Sec de Viv y Hábitat	Red Peatonal B° Felipe Varela (Sector Complementarias)	10/2019	04/2020	3	Ushuaia	0%	81%	1.631.550,00	944.800,00	597.834,33	1.033.715,67	0,00	0,00			
Consenso Fiscal	Mejoramiento B° Felipe Varela, Elapa II	03/2019	02/2020	3	Ushuaia	21%	21%	4.591.766,57	944.800,00	944.800,00	3.646.966,57	0,00	0,00			
PROMEBA	Plan de veredas y sendas peatonales	03/2020	12/2020		TDF			45.000.000,00			45.000.000,00					
PROMEBA	Mitigación ambiental B° Arraigo Sur y Esperanza) Saneamiento ambiental	03/2020	12/2021		RG			140.000.000,00			80.000.000,00	60.000.000,00				
PROMEBA	Estaciones Elevadoras y Nexos Fluviales	03/2020	12/2021		RG			190.000.000,00			90.000.000,00	100.000.000,00				
TOTAL											462.116.101,64	15.808.657,70	65.751.090,92	236.365.010,72	160.000.000,00	0,00

C.P. José Daniel LABROCA
Ministro de Economía

Director General de la Provincia de Tierra del Fuego, Antártida e Islas del Atlántico Sur



Provincia de Tierra del Fuego, Antártida
e Islas del Atlántico Sur
República Argentina

MINISTERIO DE ECONOMIA
Subsecretaría de Presupuesto

Presupuesto 2020
Fecha: 29/08/19

PROGRAMACIÓN FÍSICA Y FINANCIERA
DE LOS PROYECTOS DE INVERSIÓN U OBRAS

Jurisdicción: Poder Ejecutivo
Ministerio de Obras y Servicios Públicos

Fuente de Financiamiento	Denominación del proyecto u obra	Fecha		Contractual	Ubicación Geográfica	Avance		Costo Total	Ejecución		Programación Financiera				
		Inicio	Finalización			físico %	físico %		estimada al 31/12/19	acumulada al 30/06/19	Año 2020	Año 2021	Resto de los años		
(1)	(3)	(4)	(5)	(6)	(8)	(9)	(10)	(11)	(12)	(13)	(14)	(14)	(14)		
Ley 1235	Adecuación ERP en B° AGP, construcción ERP B° Arraigo Sur y Ampliación capacidad de transporte f. gsc Margen Sur (última etapa) - Río Grande	02/2019	06/2020		Río Grande	20%	80%	155.852.309,49	57.304.587,59	71.630.794,49	84.221.575,00				
Ley 1235	Construcción Red de Gas Barrio Empleados de Comercio y Barrio Provincias Unidas - Tolhuin	02/2019	04/2020		Tolhuin	2%	95%	15.612.151,67	383.837,15	14.050.936,50	1.561.215,17				
Ley 1235	B° Itaiti- Barrio Ex Quinta 52- Barrio Cuesta del Valle - Sector Andorra - Ushuaia	08/2019	04/2020		Ushuaia	0%	60%	14.333.983,62	0,00	8.600.390,17	5.733.593,45				
Ley 1235	AMPLIACION RED DE GAS NATURAL URBANIZACION SAN MARTIN NORTE - RG	08/2019	06/2020		Río Grande	0%	60%	14.140.174,38	0,00	8.484.104,63	5.656.069,75				
Ley 1235	Ampliación Jardín N° 27	02/2019	03/2020		Río Grande	3%	84%	7.006.194,43	196.309,84	6.398.840,65	607.293,78				
Ley 1235	Colegio Piedra Buena	02/2019	03/2020		Río Grande	2%	87%	19.509.297,56	474.584,33	17.004.132,99	2.505.164,57				
Ley 1235	Colegio Prov. Dr. Laureano Maradona	07/2019	03/2020		Río Grande	0%	77%	6.765.878,73		4.736.115,11	2.029.763,62				
Ley 1235	Escuela Prov. N° 10 Gral. M. Belgrano	01/2020	03/2020		Río Grande	0%	60%	4.082.261,48		2.713.349,60	1.808.899,73				
Ley 1235	Escuela Antartida Argentina	09/2019	03/2020		Río Grande	0%	60%	4.522.249,33		2.713.349,60	1.808.899,73				
Ley 1235	Esc. Prov. N° 21 Construcción SUM	09/2019	03/2020		Río Grande	0%	60%	29.739.690,68		17.843.814,41	11.895.876,27				
Ley 1235	Esc. Tecnica Margen Sur Maestro Mayor de Obras	09/2019	03/2020		Río Grande	0%	60%	119.966.646,36		71.979.987,82	47.986.658,54				
Ley 1235	Ampliación Esc. N° 6 SUM Lago Escondido	08/2019	03/2020		Tolhuin	0%	60%	3.539.815,70		2.123.889,42	1.415.926,28				
Ley 1235	Ampliación Esc. Alicia Moreau de Justo	09/2019	03/2020		Río Grande	0%	60%	30.978.174,99		18.586.904,99	12.391.270,00				
Ley 1235	Ampliación SUM Esc. N° 20 "Angela Lollj"	08/2019	03/2020		Río Grande	0%	60%	26.675.353,61		16.005.212,17	10.670.141,44				
Ley 1235	Gimnasio Club Garibaldi	09/2019	12/2020		Río Grande	0%	60%	41.085.949,61		24.651.569,77	16.434.379,84				
Ley 1235	Gimnasio Club de Leones	08/2019	12/2020		Río Grande	0%	60%	55.082.005,96		33.049.203,58	22.032.802,38				
Ley 1235	Construcción del Centro Prev. Asist. Asoc. Civil Reentrenadores - USH	02/2019	04/2020		Ushuaia	6%	60%	39.916.555,79	2.291.210,30	24.008.222,49	15.908.333,30				
Ley 1235	Ampliación y Refuncionamiento Colegio Tecnico Olga B de Arko - USH	09/2019	06/2020		Ushuaia			11.011.568,32	0,00	6.606.940,99	4.404.627,33				
Ley 1235	Ampliación Esc. N° 12	02/2020	12/2020		Río Grande			19.781.482,00		6.420.180,00	18.781.482,00				
Ley 1235	Construcción de SUM Jardín N° 11 Chepachen	02/2020	12/2020		Río Grande			6.420.180,00		6.420.180,00	6.420.180,00				
Ley 1235	Ampliación Escuela Provincial N° 10	02/2020	12/2020		Río Grande			2.021.000,00		2.021.000,00	2.021.000,00				
Ley 1235	Ampliación Puerto Ushuaia				Ushuaia						200.000.000,00				
TOTAL											628.042.843,71	60.266.672,06	348.474.349,77	0,00	0,00

[Firma]
Dra. Mariana Arce
Secretaría de Finanzas
Antártida e Islas del Atlántico Sur

"Las Islas Malvinas, Georgias y Sandwich del Sur son y serán Argentinas"

[Firma]
C.P. José Daniel LABROCA
Ministro de Economía



Provincia de Tierra del Fuego, Antártida
e Islas del Atlántico Sur
República Argentina

MINISTERIO DE ECONOMIA
Subsecretaría de Presupuesto

Presupuesto 2020
Fecha: 29/08/2019

PROGRAMACIÓN FÍSICA Y FINANCIERA
DE LOS PROYECTOS DE INVERSIÓN U OBRAS

Jurisdicción: Poder Ejecutivo
Ministerio de Obras y Servicios Públicos

Fuente de Financiamiento	Denominación del proyecto u obra	Fecha		Clase	Ubicación Geográfica	Avance físico		Costo Total	Ejecución acumulada al 30/06/19	Ejecución estimada al 31/12/19	Programación Financiera		Resto de los años (14)
		Inicio	Finalización			Contractual	(9)				(10)	Año 2020	
(1)	(3)	(4)	(5)	(6)	(7)	(8)	(9)	(10)	(11)	(12)	(13)	(14)	(14)
Ley 1149 FGS	Microestadio Ciudad de Río Grande	09/2018	12/2020	-	3	Río Grande	42%	86%	270.000.000	104.389.525	162.000.000	108.000.000,00	
Ley 1149	Desarrollo Costero Beagle TRAMO I	01/2018	12/2020	-	3	TDF	11%	35%		279.052.889	279.052.889	518.241.080,08	3.867.673
Ley 1149	Desarrollo Costero Beagle TRAMO II	01/2018	12/2020	-	3	TDF	10%	44%	1.533.095.089	230.622.682	293.519.777,40	291.421.588,23	10.011.121
Ley 1149	Desarrollo Costero Beagle TRAMO III	01/2018	12/2020	-	3	TDF	6%	27%		107.766.067	107.766.067	13.285.800,00	27.545.238
Ley 1149	Supervisión Corredor Costero Beagle	01/2018	12/2020	-	3	TDF	13%	40%		8.857.200	8.857.200	11.071.500	
Ley 1149	Desarrollo Troncal Fibra Óptica 1º ETAPA	11/2017	08/2020	-	3	TDF	98%	98%	370.000.000	89.561.922,10	315.697.567	54.302.432,90	
Ley 1142 (Ley 1149, 1180 y 1236)	Redeterminaciones obras Ley 1149				1	TDF			2.144.700.000	71.587.027	643.410.000	1.419.000.000,00	
Ley 1149	Prov. e instalación de Contenedores ISO (SHELTER) P/ RED F.O.A.	09/2019	08/2020				0%	0%	71.132.372	0	28.452.949	42.679.423,39	
Ley 1149	Desarrollo Troncal Fibra Óptica 2º ETAPA	09/2019	12/2020			Ushueíta	0%	0%	256.729.670	0	102.691.868	154.037.802,00	
Ley 1149	Nuevo muelle comercial											529.500.000,00	
TOTAL									4.645.657.131,39	1.878.571.222	1.878.571.222	2.894.487.904,00	52.495.532
													0

C.P. José Daniel LABROCA
Ministro de Economía

DIEZ TORRES
SECRETARÍA DE ECONOMÍA
ANEXO 1 - PLAN DE INVERSIÓN



Provincia de Tierra del Fuego, Antártida
e Islas del Atlántico Sur
República Argentina

MINISTERIO DE ECONOMÍA
Subsecretaría de Presupuesto

Jurisdicción: Poder Ejecutivo
Ministerio de Obras y Servicios Públicos

Presupuesto 2020
Fecha: 29/08/19

PROGRAMACIÓN FÍSICA Y FINANCIERA
DE LOS PROYECTOS DE INVERSIÓN U OBRAS

Fuente de Financiamiento	Denominación del proyecto u obra	Inicio	Fecha		Clase	Ubicación Geográfica	Avance físico %		Costo Total	Ejecución acumulada al 30/08/19	Ejecución estimada al 31/12/19	Programación Financiera		
			Finalización	Contractual			(8)	(9)				Año 2020	Año 2021	Resto de los años
(1)	(3)	(4)	(5)	(6)	(7)	(8)	(9)	(10)	(11)	(12)	(13)	(14)	(14)	(14)
Ley 1180	Refacciones Ministerio de Trabajo y Seg. Social - USH	08/2019	03/2020			Ushuaia	0	50%	8.583.844,93	0,00	4.291.922,00	4.291.922,47		
Ley 1180	Red de Gas B° Miramar Margen Sur.	02/2020	12/2020			Río Grande			1.650.000,00			1.650.000,00		
Ley 1180	Red de Gas B° 75 de Octubre	02/2020	12/2020			Río Grande			8.195.000,00			8.195.000,00		
TOTAL											4.291.922,00	14.136.922,47	0,00	0,00

Referencias:

- (1) Descripción de la fuente de financiamiento de la obra.
- (2) Código BAPIN para obras con financiamiento nacional.
- (3) Denominación sintética de la obra.
- (4) Mes y año en que se generó la obligación contractual.
- (5) Mes y año en que se concluyó el proyecto u obra.
- (6) Fecha de finalización prevista en obligación contractual.
- (7) Código de clase de construcción:
- 1> AMPLIACION: Son aquellos proyectos que implicarán un aumento de la capacidad instalada de las unidades productivas existentes.
- 2> MEJORAS: Son aquellos proyectos orientados a aumentar la eficiencia y productividad de la producción de bienes o servicios.
- 3> CREACION: Son aquellos proyectos que implican una nueva unidad productora o generadora de bienes y servicios. Incluye el rediseño de los proyectos en ejecución.
- 4> REPOSICION: Son aquellos proyectos destinados a reponer los bienes de capital totalmente depreciados, obsoletos o destruidos.
- (8) Zona geográfica donde se llevará a cabo la obra (Ushuaia, Río Grande, Tolhuin o TDF).
- (9) Porcentaje de avance físico de la obra al 30/06 del año en curso.
- (10) Porcentaje de avance físico de la obra estimado al 31/12 del año en curso.
- (11) Costo total de la obra desde el inicio hasta la finalización de la misma.
- (12) Importe de ejecución de la obra a la fecha indicada del año en curso.
- (13) Importe de ejecución de la obra estimado a la fecha indicada del año en curso.
- (14) Importe estimado de gastos del proyecto u obra para el año indicado.

[Signature]
Dra. Mariana Adrover
Secretaría de Planeación
Ministerio de Obras y Servicios Públicos
Provincia de Tierra del Fuego
Antártida e Islas del Atlántico Sur

[Signature]
C.P. José Daniel LABROCA
Ministro de Economía

Los Islas Malvinas, Georgias y Sandwich del Sur son y serán Argentinas



Provincia de Tierra del Fuego, Antártida
e Islas del Atlántico Sur
República Argentina

MINISTERIO DE ECONOMIA
Subsecretaría de Presupuesto

Proyecto de Presupuesto 2020
Esquema Ahorro Inversión, Financiamiento del Sector Público No Financiero Provincial
(En pesos)

	Administración Provincial	Fondos Fiduciarios	Obras Sociales	Empresas del Estado
I - Ingresos Corrientes				
Recursos tributarios	48.747.330.381,43	0,00	1.823.097.600,43	648.050.000,00
Recursos no tributarios	31.939.090.218,23	0	0	0
Renta de bienes y servicios	6.094.824.311,64	0	568.914	0
Rentas de la propiedad	228.724.610,09	0	0	0
Contribuciones de seguridad social	331.861.284,97	0	37.797	0
Ingresos de operación	5.697.621.148,48	0	1.847.691.469	0
Transferencias corrientes	2.428.440.110,12	0	76.831.469	814.050.000
	66.799.099,92	0	0	35.000.000
II - Gastos Corrientes				
Gastos de consumo	49.835.106.121,84	48.697.289,12	2.903.973.163,15	642.935.135,90
Personal	28.154.670.054,84	48.697.289,12	2.451.996.304,14	642.895.135,90
Bienes y servicios	23.430.798.197,30	0	231.401.349,20	65.967.255,90
Otros	4.304.551.767,48	46.997.289,12	2.200.585.559,84	582.367.500,00
Rentas de la propiedad	399.330.090,00	0	0,00	0,00
Prasidencias de seguridad social	1.892.260.443,22	0	0,00	0,00
Transferencias corrientes	6.346.890.023,05	0	0,00	0,00
	13.742.290.600,72	0	71.589.299,01	0,00
III - Resultado Económico (I - II)	-3.188.779.140,41	-48.697.289,12	-579.375.892,72	205.114.864,20
IV - Recursos de Capital				
Recursos propios de capital	1.674.348.405,27	0	0,00	40.000.000,00
Transferencias de capital	18.000.000,00	0,00	0,00	0,00
Diminución de la inversión financiera	1.979.348.405,27	0,00	0,00	40.000.000,00
	162.000.000,00	0,00	0,00	0,00
V - Gastos de Capital				
Inversión real directa	13.127.169.546,63	2.178.396.104,67	5.775.435,49	246.114.864,20
Transferencias de capital	10.016.823.220,95	2.178.396.104,67	5.775.435,49	246.114.864,20
Inversión financiera	44.812.060,20	0,00	0,00	0,00
	3.056.729.285,77	0,00	0,00	0,00
VI - Ingresos totales (I + IV)	44.325.669.366,70	0,00	1.823.097.600,43	889.050.000,00
VII - Gastos totales (II + V)	63.052.266.695,67	2.823.092.393,79	2.809.748.598,63	889.050.000,00
VIII - Gasto primario (VI - VII)	61.371.008.225,45	2.823.092.393,79	2.809.748.598,63	889.050.000,00
IX - Resultado financiero previo a figurativas (VI - VII)	-14.737.696.291,97	-2.823.092.393,79	-584.650.998,20	0,00
X - Contribuciones figurativas	6.818.076.856,09	0,00	0,00	0,00
XI - Gastos figurativos	6.796.850.945,96	0,00	0,00	0,00
Resultado primario (VI - VIII)	-13.045.338.839,75	-2.823.092.393,79	-584.650.998,20	0,00
XII - Resultado financiero (IX + X)	-14.716.371.371,64	-2.823.092.393,79	-584.650.998,20	0,00
XIII - Fuentes Financieras				
Diminución de la inversión financiera	18.171.794.001,15	2.823.092.393,79	742.698.695,35	0,00
Incremento público e incremento de otros pasivos	6.650.226.998,72	86.927.469,70	742.698.695,25	0,00
Incremento del patrimonio	9.469.652.963,86	0,00	0,00	0,00
Contrib. fig para aplicaciones financieras	0,00	2.738.964.924,08	0,00	0,00
	51.914.039,57	0,00	0,00	0,00
XIV - Aplicaciones Financieras				
Inversión financiera	3.455.422.629,31	0,00	158.038.697,15	6,00
Financiación de la deuda	534.632.202,79	0,00	151.531.727,85	0,00
Financiación de la deuda	2.854.155.437,90	0,00	0,00	0,00
Gastos fig para aplicaciones financieras	66.834.969,02	0,00	6.590.998,90	0,00

[Firma manuscrita]
 GOBIERNO PROVINCIAL
 MINISTERIO DE ECONOMIA
 ANEXO 13 - PROYECTO DE PRESUPUESTO 2020

"Las Islas Malvinas, Georgias y Sandwich del Sur son y serán Argentinas"

C.P. José Dapfel LABROCA
Ministro de Economía



SERVICIOS DE LA DEUDA PROYECTADOS PARA EL 2020 - PODER EJECUTIVO PROVINCIAL

total 4.538.850.308,37

Total Interés y Gasto de la Deuda	Enero 2020	Febrero 2020	Marzo 2020	Abril 2020	Mayo 2020	Junio 2020	Julio 2020	Agosto 2020	Septiembre 2020	Octubre 2020	Noviembre 2020	Diciembre 2020
Total Interés y Gasto de la Deuda	378.126.258,21	65.169.861,06	49.876.847,77	300.278.512,17	36.793.928,21	44.517.036,19	360.232.113,48	63.890.297,99	39.430.071,94	292.241.700,35	36.280.792,91	35.420.230,27
Deuda Interna:	108.859.914,46	64.187.743,38	48.983.998,89	38.289.637,17	36.793.928,21	44.517.036,19	105.520.707,23	63.054.987,14	36.674.009,90	34.807.762,85	36.280.792,91	35.420.230,27
Entidades Bancarias y Financieras	108.859.914,46	64.187.743,38	48.983.998,89	38.289.637,17	36.793.928,21	44.517.036,19	105.520.707,23	63.054.987,14	36.674.009,90	34.807.762,85	36.280.792,91	35.420.230,27
Préstamo Convenio 17421	4.368.048,10	3.913.048,93	4.439.720,83	4.129.924,33	3.961.349,71	4.338.427,89	4.169.809,72	4.137.103,15	3.971.679,41	3.940.030,42	4.038.983,46	4.006.276,90
Programa Federal de Deuda - Convenio 17420	1.764.611,06	1.561.523,54	1.794.386,71	1.669.177,33	1.601.045,10	1.753.447,50	1.695.297,67	1.872.078,77	1.605.220,02	1.592.428,56	1.632.413,37	1.619.203,17
Refinanc. Servicios de Salud 2017 Convenio 17630	850.172,20	704.036,30	732.693,26	678.659,32	532.225,20	515.084,93	428.636,94	358.381,06	278.377,34	210.800,82	147.613,43	77.357,55
Convenio 17565 Fcos de Garantía de Sustent. - Anses	68.207.344,55	26.175.000,00	0,00	0,00	0,00	0,00	68.207.344,55	26.175.000,00	0,00	0,00	0,00	0,00
Préstamo FFFIR Convenio 14533	219.911,34	200.295,25	188.582,40	159.546,47	133.930,81	116.713,26	91.442,95	71.718,71	48.386,22	23.693,64	0,00	0,00
Préstamo FFFIR Convenio 16870	721.365,52	717.648,65	657.691,05	709.631,98	692.570,74	700.809,03	673.630,70	691.146,80	685.989,78	658.684,32	675.001,25	647.574,60
Préstamo FFFIR Convenio 16871	685.192,85	662.139,51	616.406,32	665.522,00	630.919,87	640.140,18	630.919,87	640.140,18	635.825,16	610.949,42	625.603,82	601.634,79
Convenio FFFIR Sanamiento Ambiental (1)	3.582.835,33	3.780.804,71	3.538.132,53	3.780.408,84	3.656.215,93	3.797.356,91	4.073.587,85	4.204.785,99	4.199.481,61	4.058.172,03	5.497.197,15	5.310.195,55
Préstamo FFFIR Obra Superior Tribunal de Justicia	870.207,40	871.379,89	816.167,78	873.430,86	848.100,93	875.072,91	847.484,59	876.285,10	876.723,24	848.763,92	877.248,68	849.031,21
Convenio PROFEDESS	194.658,33	173.780,71	142.192,40	129.113,12	102.031,67	80.675,18	53.143,89	28.021,34	0,00	0,00	0,00	0,00
Convenio 17863- Anticipos Financieros 2016	0,00	0,00	9.055.129,53	0,00	0,00	6.103.099,97	0,00	0,00	0,00	0,00	0,00	0,00
Préstamo Fbo Fid Desarr Prov - Prog Converg Fiscal	16.561.643,84	14.527.397,26	16.109.569,04	14.640.410,96	13.705.479,45	14.630.136,99	13.695.205,48	13.217.465,75	12.328.767,12	11.866.438,36	11.784.246,58	11.306.506,85
Convenio 17400 Caja Compensadora	816.028,69	747.794,27	678.373,49	607.837,76	536.136,18	463.255,57	389.170,39	313.862,81	237.312,65	159.499,41	80.402,26	0,00
Convenio 17870 Caja Previsional	2.642.114,12	2.584.467,47	2.726.820,82	2.789.174,17	2.811.527,52	2.853.880,87	2.886.234,22	2.938.587,97	2.990.940,92	3.023.294,27	3.066.647,62	3.108.000,97
Convenio 17871 Caja Social	4.951.468,04	5.030.860,88	5.110.233,72	5.189.606,98	5.268.979,41	5.348.352,25	5.427.725,09	5.507.097,93	5.586.470,77	5.663.843,61	5.745.216,45	5.824.589,29
Convenio Caja Coml Docente - 18420	741.355,70	731.696,77	721.738,42	711.602,55	700.974,87	690.134,82	678.985,61	667.514,19	655.711,25	643.567,20	631.072,19	618.216,07
Convenio 19274- Deuda UTN	1.704.936,39	1.685.910,23	1.666.170,59	1.645.690,71	1.624.442,83	1.602.398,16	1.579.526,81	1.555.797,79	1.531.178,93	1.505.636,86	1.479.136,96	1.451.643,32
Deuda Externa:	269.266.343,75	972.117,69	892.848,88	281.988.875,00	0,00	0,00	254.711.406,25	835.270,84	756.002,03	247.433.937,50	0,00	0,00
Organismos Internacionales (2)	269.266.343,75	972.117,69	892.848,88	281.988.875,00	0,00	0,00	254.711.406,25	835.270,84	756.002,03	247.433.937,50	0,00	0,00
Bonos Fuegos 2027	269.266.343,75	0,00	0,00	281.988.875,00	0,00	0,00	254.711.406,25	0,00	0,00	247.433.937,50	0,00	0,00
Amortización de Deudas y Disminución de Otros Pasivos	408.199.530,20	86.199.504,95	122.497.590,45	409.130.754,45	84.201.723,77	122.240.675,78	411.043.039,51	438.081.773,31	124.746.672,64	414.359.821,18	85.364.010,26	140.037.660,83
Deuda Interna:	92.949.530,20	83.258.176,18	120.361.114,27	83.880.754,45	84.201.723,77	122.240.675,78	85.793.039,51	435.140.445,04	122.610.196,46	89.109.821,18	85.864.010,26	140.037.660,83
Entidades Bancarias y Financieras	92.949.530,20	83.258.176,18	120.361.114,27	83.880.754,45	84.201.723,77	122.240.675,78	85.793.039,51	435.140.445,04	122.610.196,46	89.109.821,18	85.864.010,26	140.037.660,83
Préstamo Convenio 17421	49.855.283,97	50.086.970,37	87.076.829,68	50.489.278,39	50.706.708,57	88.639.897,25	52.084.155,24	401.397.052,75	88.677.892,20	55.067.957,50	51.698.054,59	52.506.477,50
Programa Federal de Desend - Convenio 17420	6.592.560,66	6.592.560,66	6.592.560,66	6.592.560,66	6.592.560,66	6.592.560,66	6.592.560,66	6.592.560,66	6.592.560,66	6.592.560,66	6.592.560,66	6.592.560,66
Refinanciac Serv 2017 Convenio 17630	2.664.492,59	2.664.492,59	2.664.492,59	2.664.492,59	2.664.492,59	2.664.492,59	2.664.492,59	2.664.492,59	2.664.492,59	2.664.492,59	2.664.492,59	2.664.492,59
Convenio 17565 Fcos de Garantía de Sustent. - Anses	5.883.622,11	5.883.622,11	5.883.622,11	5.883.622,11	5.883.622,11	5.883.622,11	5.883.622,11	5.883.622,11	5.883.622,11	5.883.622,11	5.883.622,11	5.883.622,11
Préstamo FFFIR Convenio 14533	3.211.194,00	0,00	0,00	0,00	0,00	0,00	0,00	0,00	0,00	0,00	0,00	0,00
Préstamo FFFIR Convenio 16870	1.774.485,82	1.795.779,72	1.817.329,07	1.839.137,02	1.861.206,67	1.883.541,15	1.906.143,64	1.929.017,36	1.952.165,57	1.975.591,58	1.998.298,66	2.023.290,24
Préstamo FFFIR Convenio 16871	1.582.687,42	1.601.649,31	1.620.889,10	1.640.319,58	1.660.003,37	1.679.923,41	1.700.082,48	1.720.483,48	1.741.129,28	1.762.022,33	1.783.167,11	1.804.565,11
Convenio FFFIR Sanamiento Ambiental (1)	7.576.786,83	7.672.725,17	7.764.798,48	7.857.978,08	7.952.271,77	8.047.517,93	8.142.728,15	8.238.904,21	8.335.039,28	8.431.133,33	8.527.187,38	8.623.299,43
Préstamo FFFIR Obra Superior Tribunal de Justicia	1.337.549,89	1.353.600,48	1.369.843,69	1.386.281,82	1.402.917,20	1.419.752,20	1.436.989,23	1.454.630,70	1.471.479,07	1.489.136,82	1.507.006,46	1.525.090,54
Convenio PROFEDESS	481.994,44	502.872,05	523.353,29	546.700,93	571.569,01	594.708,20	620.892,61	646.919,07	673.992,02	701.121,82	728.212,82	755.260,00,00
Convenio 17863- Anticipos Financieros 2016	0,00	0,00	36.790.297,02	0,00	0,00	36.790.297,02	0,00	0,00	0,00	0,00	0,00	0,00
Préstamo Fbo Fid Desarr Prov - Prog Converg Fiscal	18.750.000,00	18.750.000,00	18.750.000,00	18.750.000,00	18.750.000,00	18.750.000,00	18.750.000,00	18.750.000,00	18.750.000,00	18.750.000,00	18.750.000,00	18.750.000,00
Disminución de Otros Pasivos	33.094.246,29	33.191.205,87	33.250.284,59	33.391.536,07	33.495.075,20	33.600.776,53	33.708.884,26	33.819.392,30	33.932.364,26	34.047.863,61	34.165.955,67	34.287.193,33
Deuda Previsional Ley Prov 1068 an 24 (3)	20.000.000,00	20.000.000,00	20.000.000,00	20.000.000,00	20.000.000,00	20.000.000,00	20.000.000,00	20.000.000,00	20.000.000,00	20.000.000,00	20.000.000,00	20.000.000,00
Convenio 17400 Caja Compensadora	4.137.237,67	4.205.502,09	4.274.892,88	4.345.428,61	4.417.128,18	4.490.010,79	4.564.095,97	4.639.403,56	4.715.953,72	4.793.766,95	4.872.864,11	4.958.284,53
Convenio 17870 Caja Previsional	2.823.566,64	2.823.566,64	2.823.566,64	2.823.566,64	2.823.566,64	2.823.566,64	2.823.566,64	2.823.566,64	2.823.566,64	2.823.566,64	2.823.566,64	2.823.566,64
Convenio 17871 Caja Social	5.291.522,74	5.291.522,74	5.291.522,74	5.291.522,74	5.291.522,74	5.291.522,74	5.291.522,74	5.291.522,74	5.291.522,74	5.291.522,74	5.291.522,74	5.291.522,74
Convenio 18420 - Caja Compl Docente	344.564,69	354.162,17	364.418,04	374.949,72	385.789,97	396.902,59	408.392,97	420.209,34	432.353,39	444.848,40	457.704,52	471.859,42
Convenio 19274- Deuda UTN	507.364,35	526.390,52	546.130,16	566.610,04	587.857,92	609.902,59	632.773,94	656.502,56	681.121,82	706.663,89	733.163,78	760.657,43
Deuda Externa:	325.250.000,00	2.941.328,77	2.136.476,18	325.250.000,00	0,00	0,00	325.250.000,00	2.941.328,77	2.136.476,18	325.250.000,00	0,00	0,00
Organismos Internacionales (2)	325.250.000,00	2.941.328,77	2.136.476,18	325.250.000,00	0,00	0,00	325.250.000,00	2.941.328,77	2.136.476,18	325.250.000,00	0,00	0,00
Bonos Fuegos 2027	325.250.000,00	0,00	0,00	325.250.000,00	0,00	0,00	325.250.000,00	0,00	0,00	325.250.000,00	0,00	0,00

[Handwritten Signature]
Dra. Daniela Labroca

Para los préstamos con el Fondo Fiduciario de Infraestructura Regional - FFFIR se considera un incremento anual del 3% y un incremento mensual del 1,20% del índice de la Construcción respecto del mes anterior.
(1) Se estiman los desembolsos en virtud del plan de obras.
(2) Se considera tipo de cambio US\$=665,05 - Se toma el tipo de cambio estimado a 06/2020 en la web www.bancomat.com.ar
(3) Los servicios de esta deuda están vinculados a la estimación de recursos que informa AREFC

C.P. José Daniel LABROCA
Ministro de Economía



Provincia de Tierra del Fuego, Antártida
e Islas del Atlántico Sur
República Argentina

MINISTERIO DE ECONOMIA
Subsecretaría de Presupuesto

Coparticipación de Impuestos a los Municipios
Año Presupuesto - Ejercicio 2020
(en pesos)

Recursos Coparticipables	DISTRIBUCIÓN PRIMARIA			Masa a Distribuir	Deducción Secundaria	DISTRIBUCIÓN SECUNDARIA			Coparticipación Neta a Municipios		
	Total Recursos Coparticipables	Deducción Primaria	Total Recursos Copartic. Netos			Municipalidad de Ushuaia	Municipalidad de Río Grande	Municipalidad de Tolhuin			
			%			Coeficiente	importe	Coeficiente	importe	Coeficiente	importe
Ingresos Brutos	6.086.818.850,02										
Deducciones:											
- Ley provincial 1074 AREF (4,2%)	255.646.391,70										
- Ley provincial 736 (1,5%)	87.487.588,87										
Fondos:											
- Ley provincial 886 (DPV)	11.371.368,25										
- Ley provincial 959 Art 32 Fondo de Sostentamiento de Prestaciones Prioritarias (0,8%)	46.646.379,07										
- Ley provincial 905 Art 25 Fdo Financ. Serv. Soc. (25%)			0,4610	5.685.684.123,53	655.275.095,24	0,4330	1.135.028.280,11	0,5342	1.400.233.976,60	0,0327	85.859.144,23
Sellos	443.070.770,00										
Deducciones:											
- Ley provincial 1074 AREF (4,2%)	18.606.972,34			424.481.797,86	48.919.222,18		84.734.945,74		104.533.669,22		8.408.276,77
- Ley provincial 905 Art 25 Fdo Financ. Serv. Soc. (25%)			0,4610	195.876.888,72			-21.183.736,43		-26.133.418,55		-1.602.069,18
SUBTOTAL		419.743.688,33		2.815.777.269,87	704.194.317,42		914.822.404,39		1.128.874.982,12		93.185.585,75
Regalías Hidrocarbúricas											
Deducciones:											
- Ley provincial 1074 AREF (4,2%)	3.711.251.434,00	155.872.580,23		3.555.378.853,77			316.902.910,49	0,4251	375.953.137,75	0,0746	55.928.894,12
SUBTOTAL		155.872.580,23		750.164.342,37			316.902.910,49		375.953.137,75		55.928.894,12
Coparticipación Federal de Impuestos	18.304.262.532,79										
Deducciones:											
- Consejo Federal de Inversiones (0,45%)	82.369.181,40		0,2610	18.221.893.351,39	4.755.914.194,71	0,4674	2.223.070.988,87	0,4674	2.223.070.988,87	0,0651	309.772.186,97
Monotributo	95.565.508,26		0,2910	95.563.506,26	24.947.295,66		11.661.188,01		11.661.188,01		1.624.919,64
Consenso Fiscal - Punto I Inc. c) - Exced. Fdo. Conurbano	2.381.804.029,73		0,2610	2.371.085.911,50	618.853.422,93		289.272.481,21		289.272.481,21		40.308.460,50
Deducciones:											
- Consejo Federal de Inversiones (0,45%)	382.157.852,98		0,2610	380.438.142,84	99.294.355,23		46.413.453,40		46.413.453,40		6.487.448,42
Consenso Fiscal - Punto I Inc. c) - Necesidades Básicas Insatisfechas											
Deducciones:											
- Consejo Federal de Inversiones (0,45%)											
SUBTOTAL		94.897.009,37		94.895.009.338,35	2.570.418.111,49		2.570.418.111,49		2.570.418.111,49		388.173.016,54
TOTALES		31.404.948.977,8		30.734.935.708,86	704.194.317,42		3.504.143.426,38		4.074.346.291,36		483.287.476,41
											8.361.777.183,14

[Signature]
Dra. María Alejandra...
Secretaría de Economía

[Signature]
C.P. José Daniel LABROCA
Ministro de Economía

"Las Islas Malvinas, Georgias y Sandwich del Sur son y serán Argentinas"



Provincia de Tierra del Fuego, Antártida
e Islas del Atlántico Sur
República Argentina

MINISTERIO DE ECONOMIA
Subsecretaría de Presupuesto

Presupuesto 2020
Fecha: 29/08/19

PROGRAMACIÓN FÍSICA Y FINANCIERA
DE LOS PROYECTOS DE INVERSIÓN U OBRAS

Jurisdicción: Fideicomiso Social de Responsabilidad Empresarial
Ministerio de Obras y Servicios Públicos

Fuente de Financiamiento (1)	Denominación del proyecto u obra (3)	Fecha		Ubicación Geográfica (8)	Avance físico % (9)	Avance físico % (10)	Costo Total (11)	Ejecución acumulada al 30/06/19 (12)	Ejecución estimada al 31/12/19 (13)	Programación Financiera			
		Inicio (4)	Finalización (5)							Año 2020 (14)	Año 2021 (14)	Resto de los años (14)	
Resp. SOC EMPR - Ley 1189	Construcción Gim. María Aux	04/2019	06/2020	Río Grande	18%	60%	89.411.444,86	13.328.587,79	68.975.454,59	22.435.990,07			
Resp. SOC EMPR - Ley 1189	Refacciones de la Esc. Sup. De Policia	09/2019	12/2020	Río Grande	0%	30%	15.383.987	0	4.615.196	10.768.790,68			
Resp. SOC EMPR - Ley 1189	Reacondicionamiento edif. Div. Adm. Policia	09/2019	12/2020	Río Grande	0%	30%	15.011.843	0	4.503.553	10.508.289,90			
Resp. SOC EMPR - Ley 1189	Reacondicionamiento Destacamento Pol. Menendez	09/2019	12/2020	Río Grande	0%	30%	8.947.350	0	2.684.205	6.263.144,96			
Resp. SOC EMPR - Ley 1189	Reacondicionamiento edif. Central de Comunic Policia	09/2019	12/2020	Río Grande	0%	30%	13.374.157	0	4.012.247	9.361.910,09			
Resp. SOC EMPR - Ley 1189	Refacciones Destacamento Lago Escondido	09/2019	12/2020	Tolhuin	0%	30%	1.971.200	0	591.360	1.379.840			
Resp. SOC EMPR - Ley 1189	Construcción Nuevo Edif. Central de Comunic	09/2019	12/2020	Ushuaia	0%	30%	12.672.000	0	3.801.600	8.870.400			
Resp. SOC EMPR - Ley 1189	Refacción Destacamento Policial Ctr de Ruta	09/2019	12/2020	Ushuaia	0%	30%	1.100.000	0	330.000	770.000			
Resp. SOC EMPR - Ley 1189	Reacondicionamiento Edif. Dir. Gral de Investigaciones Criminales	09/2019	12/2020	Ushuaia	0%	30%	1.980.000	0	594.000	1.386.000			
Resp. SOC EMPR - Ley 1189	Acondicionamiento de Poligono y Centro de Adiestramiento Policial	09/2019	12/2020	Ushuaia	0%	30%	21.118.720	0	6.335.616	14.783.104			
TOTAL								180.970.701,27	13.328.587,79	94.443.231,57	86.527.469,70	0,00	0,00

C.P. José Daniel LABROCA
Ministro de Economía

Provincia de Tierra del Fuego, Antártida e Islas del Atlántico Sur
República Argentina




Provincia de Tierra del Fuego, Antártida
e Islas del Atlántico Sur
República Argentina


MINISTERIO DE ECONOMÍA
Subsecretaría de Presupuesto

Fideicomiso Responsabilidad Social Empresaria

Gastos		Ejercicio 2020
Financiamiento	Inciso	
001002-Recursos Propios	42-Construcciones	86.527.469,70
Total		86.527.469,70

Recursos por Rubro		Estimación 2020
0305-Diminución de otros activos financieros	03050-Diminución de Inversiones Financieras	86.527.469,70
Total		86.527.469,70


C.P. José Daniel LABROCA
Ministro de Economía


Subsecretaría de Presupuesto
Provincia de Tierra del Fuego, Antártida e Islas del Atlántico Sur





Provincia de Tierra del Fuego, Antártida
e Islas del Atlántico Sur
República Argentina

MINISTERIO DE ECONOMIA
Subsecretaría de Presupuesto

Fideicomiso A.R.E.F.

Gastos		Ejercicio 2020
Financiamiento	Inciso	
001002-Recursos Propios	2-Bienes de Consumo	1.608.029,09
	3-Servicios No Personales	45.089.260,03
	4-Bienes de Uso	21.552.552,48
	Total	68.249.841,60
Recursos por Rubro		Estimación 2020
0309-INCREMENTO DEL PATRIMONIO	030901-Incremento del Capital	68.249.841,60
Total		68.249.841,60


C.P. José Daniel LABROCA
Ministro de Economía


Dra. Beatriz María Labroca
Comisionada
Provincia de Tierra del Fuego, Antártida e Islas del Atlántico Sur




Provincia de Tierra del Fuego, Antártida
e Islas del Atlántico Sur
República Argentina


MINISTERIO DE ECONOMIA
Subsecretaría de Presupuesto

Fideicomiso Austral

Gastos		Ejercicio 2020
Financiamiento	Inciso	
001002-Recursos Propios	42-Construcciones	2.668.315.082,49
Total		2.668.315.082,49

Recursos por Rubro		2020
0309-Incremento del Patrimonio	030901-Incremento del Capital	2.668.315.082,49
Total		2.668.315.082,49


C.P. José Daniel LABROCA
Ministro de Economía


Dra. Mariana Arce
Gobernadora
Provincia de Tierra del Fuego
Antártida e Islas del Atlántico Sur



Provincia de Tierra del Fuego, Antártida
e Islas del Atlántico Sur
República Argentina

MINISTERIO DE ECONOMIA
Subsecretaría de Presupuesto

Presupuesto 2020

**PROGRAMACIÓN FÍSICA Y FINANCIERA
DE LOS PROYECTOS DE INVERSIÓN U OBRAS**

Jurisdicción: Laboratorio del Fin del Mundo S.A.P.E.M

Fuente de Financiamiento	Código Obra	Denominación del proyecto u obra	Fecha		Ubicación Geográfica	Clase	Avance físico		Ejecución estimada al 31/12/18	Programación Financiera		Resto de los años	
			Inicio	Finalización			Contraccional	Contractual		Costo Total	Año 2019		Año 2020
(1)	(2)	(3)	(4)	(5)	(6)	(7)	(8)	(9)	(10)	(11)	(12)	(13)	(14)
Transferencias Internas		MEJORA DE AREA DESTINADA A ACOND PRIMARIO PI ANMA	02/01/2020	31/03/2020	USHUJUA				0,00	40.000.000,00	0,00	0,00	0,00
		TOTAL							0,00	40.000.000,00	0,00	0,00	0,00

[Signature]
C.P. José Daniel LABROCA
Ministro de Economía

[Signature]
Dra. Mariana Andrea DE TONDE
Coordinadora
Programa de Tercera del Fuego,
Antártida e Islas del Atlántico Sur



Provincia de Tierra del Fuego, Antártida
e Islas del Atlántico Sur
República Argentina

MINISTERIO DE ECONOMIA
Subsecretaría de Presupuesto

Laboratorio del Fin del Mundo S.A.P.E.M.

Gastos		2020
Financiamiento	Inciso	
001002-Recursos Propios	1-Gastos en Personal	60.567.235,80
	2-Bienes de Consumo	498.581.900,00
	3-Servicios No Personales	48.786.000,00
	4-Bienes de Uso	206.114.864,20
001004-Transferencias Internas	2-Bienes de Consumo	35.000.000,00
	42-Construcciones	40.000.000,00
Total		889.050.000,00
Recursos por Rubro		Estimación 2020
0105-INGRESOS DE OPERACION	010501-Venta Bruta de Bienes	814.050.000,00
0107-TRANSFERENCIAS CORRIENTES	010705-De sector público Provincial y Municipal	35.000.000,00
0202-TRANSFERENCIAS DE CAPITAL	020205-De sector público Provincial y Municipal	40.000.000,00
Total		889.050.000,00

C.P. José Daniel LABROCA
Ministro de Economía

[Signature]
Dra. Mariana Azares BERTONE
Comptroller
Provincia de Tierra del Fuego,
Antártida e Islas del Atlántico Sur



Provincia de Tierra del Fuego, Antártida
e Islas del Atlántico Sur
República Argentina

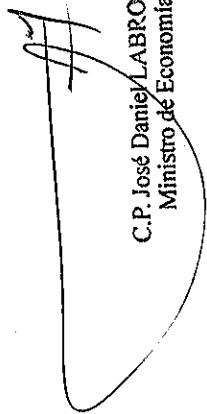
MINISTERIO DE ECONOMIA
Subsecretaría de Presupuesto


Presupuesto 2020

PROGRAMACIÓN FÍSICA Y FINANCIERA
DE LOS PROYECTOS DE INVERSIÓN U OBRAS

Jurisdicción: Agencia de Recaudación Fuegoña

Fuente de Financiamiento	Código Obra	Denominación del proyecto u obra	Fecha			Clase	Ubicación Geográfica	Avance		Costo Total	Ejecución		Programación Financiera			
			Inicio	Finalización	Contractual			físico	%		31/12/18	estimada al 31/12/18	Año 2019	Año 2020	Resto de los años	
(1)	(2)	(3)	(4)	(5)	(6)	(7)	(8)	(9)	(10)	(11)	(12)	(13)	(14)	(14)		
Transferencias Internas		Nuevo Edificio Aref - Ushuaia	01/03/2020	30/03/2022	30/03/2022					154.816.270,70	0,00	0,00	63.636.028,50	73.482.614,53	17.697.627,66	
Transferencias Internas		Refuncionalización Edificio AREF - Lasarte 855 - R	28/12/2018	24/02/2020	24/02/2020		Río Grande			10.331.817,33	0,00	7.232.272,13	3.099.545,20	0,00	0,00	
Transferencias Internas		Rampa de Acceso Sede Aref - Tolhuin	01/12/2019	31/01/2020	03/02/2020		Tolhuin			1.350.000,00	0,00	459.000,00	891.000,00	0,00	0,00	
TOTAL											166.498.088,03	0,00	7.691.272,13	67.626.573,70	73.482.614,53	17.697.627,66


C.P. José Daniel LABROCA
Ministro de Economía


Dir. Agencia Recaudación Fuegoña
Provincia de Tierra del Fuego,
Antártida e Islas del Atlántico Sur



Provincia de Tierra del Fuego, Antártida
e Islas del Atlántico Sur
República Argentina


MINISTERIO DE ECONOMIA
Subsecretaría de Presupuesto


Presupuesto 2020

PROGRAMACIÓN FÍSICA Y FINANCIERA
DE LOS PROYECTOS DE INVERSIÓN U OBRAS

Jurisdicción: Caja Compensadora Policía

Fuente de Financiamiento	Código Obra	Denominación del proyecto u obra	Fecha		Clase	Ubicación Geográfica	Avance físico %	Avance físico %	Costo Total	Ejecución acumulada al 30/06/18 (12)	Ejecución estimada al 31/12/18 (13)	Programación Financiera		Resto de los años (14)	
			Inicio	Finalización								Año 2019	Año 2020		
(1)	(2)	(3)	(4)	(5)	(6)	(7)	(8)	(9)	(10)	(11)	(13)	(14)	(14)		
Recursos Propios		Remodelación edificio Deloqui y P. Buena	01/02/2020	30/11/2020		Ushuaia			0,00	20.101.023,27	0,00	20.101.023,27	0,00	0,00	
Recursos Propios		Proyecto de Inversión Cabaritas	01/02/2020	30/11/2020		Tolhuin			0,00	14.188.957,60	0,00	14.188.957,60	0,00	0,00	
TOTAL											34.289.980,87	0,00	34.289.980,87	0,00	0,00


C.P. José Daniel LABROCA
Ministro de Economía


Dra. María José Arce
Cobertura de Presupuesto
Provincia de Tierra del Fuego
Antártida e Islas del Atlántico Sur



Provincia de Tierra del Fuego, Antártida
e Islas del Atlántico Sur
República Argentina

MINISTERIO DE ECONOMIA
Subsecretaría de Presupuesto

Presupuesto 2020

PROGRAMACIÓN FÍSICA Y FINANCIERA
DE LOS PROYECTOS DE INVERSIÓN U OBRAS

Jurisdicción: Dirección Provincial de Energía

Fuente de Financiamiento	Código Obra	Denominación del proyecto u obra	Fecha		Contraccional	Clase	Ubicación Geográfica	Avance		Costo Total	Ejecución acumulada al 30/06/18	Ejecución estimada al 31/12/18	Programación Financiera	
			Inicio	Finalización				físico %	físico %				Año 2019	Año 2020
(1)	(2)	(3)	(4)	(5)	(6)	(7)	(8)	(9)	(10)	(11)	(12)	(13)	(14)	(14)
Recursos Propios		Reacondicionamiento edificio lassene	01/01/2020	31/01/2021			USHUAIYA			15.000.000,00	0,00	0,00	15.000.000,00	0,00
Recursos Propios		Obra redes MT Y BT barrio 9 de octubre	01/02/2020	31/01/2021			TOLHUIN			8.000.000,00	0,00	0,00	4.000.000,00	4.000.000,00
Recursos Propios		Obra planta de gas usina Tolhuin	01/03/2020	01/07/2020			TOLHUIN			24.000.000,00	0,00	0,00	9.600.000,00	14.400.000,00
Recursos Propios		obra set oficina centro tolhuin	01/06/2020	31/12/2020			TOLHUIN			2.500.000,00	0,00	0,00	2.500.000,00	0,00
Recursos Propios		PROY. MONTAJE SUBEST. A NIVEL -DELOQ Y RIV	01/04/2020	31/01/2021			USHUAIYA			5.500.000,00	0,00	0,00	4.100.000,00	1.400.000,00
Recursos Propios		Red BT acceso ushuaia av. perito moreno	01/03/2020	01/08/2020			USHUAIYA			2.500.000,00	0,00	0,00	2.500.000,00	0,00
Recursos Propios		Red MT Y BT sobre ruta nac. 3	01/09/2019	01/08/2020			USHUAIYA			12.500.000,00	0,00	0,00	3.750.000,00	8.750.000,00
Recursos Propios		Obra redes de MT Y BT led barrio 11 noviembre	01/10/2020	31/03/2021			USHUAIYA			8.500.000,00	0,00	0,00	2.035.000,00	6.465.000,00
Recursos Propios		Red de MT Y SET 63kva monte susana	01/01/2020	01/04/2020			USHUAIYA			5.730.710,00	0,00	0,00	1.148.142,00	4.584.568,00
Recursos Propios		Red de BT Y AP B° 640 viv secc. G	01/01/2020	01/05/2020			USHUAIYA			25.319.800,00	0,00	0,00	10.127.920,00	15.191.880,00
Recursos Propios		Red de BT Y AP secc. D Y U	01/01/2020	01/05/2020			USHUAIYA			25.090.870,00	0,00	0,00	10.036.288,00	15.054.402,00
Recursos Propios		Red de BT Y AP B° bella vista secc. Q	01/01/2020	01/05/2020			USHUAIYA			32.268.027,00	0,00	0,00	12.907.210,80	19.360.816,20
Recursos Propios		Red de BT Y AP Felipe varela secc. I	01/01/2020	01/05/2020			USHUAIYA			12.876.660,00	0,00	0,00	5.150.664,00	7.725.996,00
Recursos Propios		Conv set aerea en centro transi a nivel ex pes	01/01/2020	01/05/2020			USHUAIYA			13.115.425,00	0,00	0,00	5.246.170,00	7.869.255,00
Recursos Propios		Extension calle de la estancia	01/11/2020	01/03/2021			USHUAIYA			3.500.000,00	0,00	0,00	700.000,00	2.800.000,00
Recursos Propios		Red MT Y BT vito dumas y barrio la bolsita	01/10/2020	30/04/2021			USHUAIYA			10.000.000,00	0,00	0,00	3.475.000,00	6.525.000,00
Recursos Propios		Red barrio itati andorra y las remas	01/11/2020	28/02/2021			USHUAIYA			7.000.000,00	0,00	0,00	2.800.000,00	4.200.000,00
Recursos Propios		Ora normalizada mang seur cerg etapas 1 y 2 3 y 4	01/03/2020	30/04/2021			RIO GRANDE			56.000.000,00	0,00	0,00	28.000.000,00	28.000.000,00
TOTAL										269.401.292,00	0,00	0,00	123.074.374,80	146.326.917,20

C.P. José Darío LABROCA
Ministro de Economía

Dr. Ricardo Andrés BERTONE
Gobernador
Provincia de Tierra del Fuego,
Antártida e Islas del Atlántico Sur

"Los Ilos Malvinas, Georgias y Sandwich del Sur son y serán Argentinas"



Provincia de Tierra del Fuego, Antártida
e Islas del Atlántico Sur
República Argentina

MINISTERIO DE ECONOMIA
Subsecretaría de Presupuesto

Presupuesto 2020

PROGRAMACIÓN FÍSICA Y FINANCIERA
DE LOS PROYECTOS DE INVERSIÓN U OBRAS

Jurisdicción: Dirección Provincial de Obras y Servicios Sanitarios

Fuente de Financiamiento	Codigo Obra	Denominación del proyecto u obra	Fecha		Ubicación Geográfica	Avance físico %	Avance físico %	Costo Total	Ejecución acumulada al 30/06/18	Ejecución estimada al 31/12/18	Programación Financiera				
			Inicio	Finalización							Clase	Contractual	Año 2019	Año 2020	Resto de los años
(1)	(2)	(3)	(4)	(5)	(6)	(7)	(8)	(9)	(10)	(11)	(12)	(13)	(14)	(14)	(14)
Recursos Propios		MEJORA ILUMINACIÓN CISTERNA LAS TERRAZAS	01/03/2020	30/04/2020	3	USHUAI	0,00	180.000,00	0,00	0,00	180.000,00	0,00	0,00	0,00	0,00
Recursos Propios		INSTALACIÓN DE BOMBAS PARA MUESTREO CONTINUO CIST	01/11/2020	31/12/2020	3	USHUAI	0,00	600.000,00	0,00	0,00	500.000,00	0,00	0,00	0,00	0,00
Recursos Propios		SERRAMIENTO CISTERNA 640 Y TELEMETRIA	01/04/2020	31/05/2020	3	USHUAI	0,00	850.000,00	0,00	0,00	850.000,00	0,00	0,00	0,00	0,00
Recursos Propios		MEJORA CISTERNA SAN VICENTE-CERRAMIENTO, DESC. Y	01/01/2020	31/12/2020	2	USHUAI	0,00	1.200.000,00	0,00	0,00	1.200.000,00	0,00	0,00	0,00	0,00
Recursos Propios		REPARACION DE VEREDAS Y PAVIMENTOS	01/10/2019	31/05/2020	4	USHUAI	0,00	4.200.000,00	0,00	2.100.000,00	2.100.000,00	0,00	0,00	0,00	0,00
Recursos Propios		RELE. REP. ADEQ Y MANT ESTACIONES DE BOMBEO	01/08/2017	31/01/2020	3	USHUAI	48.712.088,87	27.004.903,53	40.837.102,38	7.874.957,49	66.721.365,74	90.803.476,99	81.570.624,32	0,00	0,00
Recursos Propios		PTA DE PRE TRAT DE EUENTES CLO BAHIA GOLONDRINA	01/02/2020	30/09/2022	3	USHUAI	239.095.467,54	0,00	0,00	0,00	0,00	0,00	0,00	0,00	0,00
Transferencias Internas		PTA DE TRAT DE EUENTES CLO ARROYO GRANDE	01/11/2017	30/09/2021	3	USHUAI	139.521.787,88	109.497.365,88	136.521.787,88	3.000.000,00	0,00	0,00	0,00	0,00	0,00
Transferencias Internas		CONEXIONES DOMICILIARIAS	01/04/2019	31/07/2020	3	USHUAI	7.038.878,22	1.236.255,44	5.928.224,63	1.212.653,56	0,00	0,00	0,00	0,00	0,00
Transferencias Internas		TERRAZAS DEL FIN DEL MUNDO	01/05/2019	31/12/2019	3	USHUAI	6.366.034,20	1.402.540,10	5.966.295,18	499.799,05	0,00	0,00	0,00	0,00	0,00
Transferencias Internas		CUESTA DEL VALLE ANTIGUOS LEMADORES Y LAS REINAS	01/10/2019	31/01/2020	3	USHUAI	75.403.988,36	0,00	0,00	19.410.954,09	52.851.397,68	3.141.636,61	0,00	0,00	0,00
Transferencias Internas		PTA DE TRAT Y POTABILIZADORA ALMANZA	01/08/2019	31/01/2020	3	TOLHUIN	9.564.751,45	0,00	0,00	7.026.518,07	2.538.233,39	0,00	0,00	0,00	0,00
Transferencias Internas		AMPLIACION PTA. TOLHUIN	01/03/2019	31/01/2022	3	RIO GRANDE	562.482.869,26	8.984.459,51	34.395.829,93	233.326.611,35	257.790.719,71	34.979.706,27	0,00	0,00	0,00
Transferencias Internas		PTA DE TRAT DE EUENTES CLOCALES MARGEN SUR	01/10/2019	31/01/2020	3	USHUAI	9.840.462,52	0,00	0,00	9.424.010,40	416.452,12	0,00	0,00	0,00	0,00
Transferencias Internas		REACOD MODULOS PTA 2	01/10/2019	31/01/2020	4	USHUAI	24.564.265,34	0,00	0,00	23.524.696,28	1.039.569,06	0,00	0,00	0,00	0,00
Transferencias Internas		PUESTA EN VALOR DE LA EST DEL BARCO SAINT CHRISTOP	01/09/2019	31/01/2020	2	USHUAI	18.915.766,68	0,00	0,00	18.018.769,00	896.997,68	0,00	0,00	0,00	0,00
Transferencias Internas		CONT EDIFICIOS REDES PTA 1	01/05/2019	31/08/2020	3	USHUAI	33.821.863,08	2.366.354,05	10.373.441,92	23.448.221,16	0,00	0,00	0,00	0,00	0,00
Transferencias Internas		REUBICACION POLVORINES	01/10/2019	31/01/2020	3	USHUAI	44.557.374,87	0,00	0,00	12.525.055,05	32.032.319,82	0,00	0,00	0,00	0,00
Transferencias Internas		TRABAJOS VS EN PTA 1, 2 Y 3	01/02/2019	31/05/2020	2	USHUAI	28.270.095,42	4.102.113,20	17.038.940,57	11.233.154,84	0,00	0,00	0,00	0,00	0,00
Transferencias Internas		REPOTENCIACION DEL SIST BOMB A CIST PASTORIZA	01/10/2018	31/01/2020	3	USHUAI	19.974.049,30	9.386.416,71	16.974.049,30	3.000.000,00	0,00	0,00	0,00	0,00	0,00
Transferencias Internas		COLECTOR PERITO MORENO 1	01/10/2017	31/01/2020	3	USHUAI	15.720.176,48	45.496.681,43	15.520.176,48	200.000,00	0,00	0,00	0,00	0,00	0,00
Transferencias Internas		GAS CLORO EN PTA POTAB Nº 2	01/10/2017	31/01/2020	3	USHUAI	39.746.356,37	35.116.343,69	39.546.356,37	200.000,00	0,00	0,00	0,00	0,00	0,00
Transferencias Internas		REFUERZO COLECTOR KARUKINKA	01/10/2017	31/01/2020	2	USHUAI	10.407.387,94	9.003.370,78	10.057.387,94	350.000,00	0,00	0,00	0,00	0,00	0,00
Transferencias Internas		ESTACION DE BOMB 15. IMP Y COLEC A	01/10/2017	31/01/2020	3	USHUAI	20.985.706,39	20.169.706,35	20.169.706,35	200.000,00	0,00	0,00	0,00	0,00	0,00
Transferencias Internas		CONSTRUCCION DE EDIFICIOS TOLHUIN	01/03/2018	31/01/2020	3	TOLHUIN	18.112.071,53	17.095.423,02	17.612.071,53	500.000,00	0,00	0,00	0,00	0,00	0,00
Transferencias Internas		INSTALACION Y PROV MICROMEDIDORES ETAPA I	01/07/2018	31/01/2020	3	USHUAI	17.375.482,06	13.099.055,49	16.875.482,06	500.000,00	0,00	0,00	0,00	0,00	0,00
Transferencias Internas		COLECTOR CLOACAL ZONA HOTELERA	01/01/2020	31/01/2020	3	USHUAI	16.028.901,82	0,00	0,00	0,00	0,00	0,00	0,00	0,00	0,00
Transferencias Internas		PTA DE PRE TRAT DE EUENTES CLO BAHIA GOLONDRINA	01/10/2017	31/08/2019	3	USHUAI	273.043.575,78	218.994.731,77	253.043.575,78	20.000.000,00	0,00	0,00	0,00	0,00	0,00
Transferencias Internas		PTA DE TRAT DE EUENTES CLO ARROYO GRANDE	01/11/2017	30/09/2021	3	USHUAI	354.150.597,32	135.903.903,96	218.394.731,77	104.438.243,83	0,00	0,00	0,00	0,00	0,00
Transferencias Internas		PTA TRAM Y POTABILIZADORA ALMANZA	01/10/2019	30/09/2021	3	ALMANZA	30.318.524,88	0,00	3.794.309,04	16.234.080,35	0,00	0,00	0,00	0,00	0,00
		TOTAL					2.277.746.039,07	710.638.290,63	1.084.105.990,69	662.757.289,32	375.354.759,45	116.550.332,00	0,00	0,00	0,00

"Las Islas Malvinas, Georgias y Sandwich del Sur son y serán Argentinas"

C.P. José Daniel LABROCA
Ministro de Economía

[Firma]
Dra. Patricia Andrea Basso
Ministro de Turismo



Provincia de Tierra del Fuego, Antártida
e Islas del Atlántico Sur
República Argentina

MINISTERIO DE ECONOMIA
Subsecretaría de Presupuesto

Presupuesto 2020

PROGRAMACIÓN FÍSICA Y FINANCIERA
DE LOS PROYECTOS DE INVERSIÓN U OBRAS

Jurisdicción: Dirección Provincial de Vitalidad

Fuente de Financiamiento	Código Obra	Denominación del proyecto u obra	Fecha		Contractual	Clase	Ubicación Geográfica	Avance físico %	Avance físico %	Costo Total	Ejecución acumulada al 30/06/18 (12)	Ejecución estimada al 31/12/18 (13)	Programación Financiera		
			Inicio	Finalización									Año 2019	Año 2020	Resto de los años (14)
(1)	(2)	(3)	(4)	(5)	(6)	(7)	(8)	(9)	(10)	(11)	(12)	(13)	(14)	(14)	(14)
Recursos Propios		CONSTRUCCIÓN TALLER TOLHUIN	01/01/2020	31/12/2020			TOLHUIN			7.000.000,00	0,00	0,00	7.000.000,00	0,00	0,00
Recursos Propios		CONSTRUCCION SEDE ET. 1	01/01/2020	31/12/2020			USHUAIA			5.000.000,00	0,00	0,00	5.000.000,00	0,00	0,00
Transferencias Internas		MANTENIMIENTO RP N° 1	01/01/2020	31/12/2021		2				57.000.000,00	0,00	0,00	28.500.000,00	28.500.000,00	0,00
Transferencias Internas		MANTENIMIENTO RUTAS COMPL	01/01/2020	31/12/2020						83.000.000,00	0,00	0,00	83.000.000,00	0,00	0,00
Transferencias Internas		MEJORAMIENTO RP N° 107	01/01/2020	31/12/2020						20.000.000,00	0,00	0,00	20.000.000,00	0,00	0,00
Transferencias Internas		MEJORAMIENTO RP N° 119	01/01/2020	31/12/2020						12.000.000,00	0,00	0,00	12.000.000,00	0,00	0,00
Transferencias Internas		MANTENIMIENTO SEDE RG Y TOLHUIN	01/01/2020	31/12/2020						5.000.000,00	0,00	0,00	5.000.000,00	0,00	0,00
TOTAL											0,00	0,00	160.500.000,00	28.500.000,00	0,00

C.P. José Daniel LABROCA
Ministro de Economía

[Signature]
Dra. Fabiana Andrea...
Provincia de Tierra del Fuego, Antártida e Islas del Atlántico Sur



Provincia de Tierra del Fuego, Antártida
e Islas del Atlántico Sur
República Argentina

MINISTERIO DE ECONOMÍA
Subsecretaría de Presupuesto

PROGRAMACIÓN FÍSICA Y FINANCIERA
DE LOS PROYECTOS DE INVERSIÓN U OBRAS

Jurisdicción: Instituto Provincial de Vivienda

Presupuesto 2020

Fuente de Financiamiento	Código Obra	Denominación del proyecto u obra	Fecha		Contractual	Clase	Ubicación Geográfica	Avance físico		Costo Total	Ejecución acumulada al 30/06/18	Ejecución estimada al 31/12/18	Programación Financiera			
			Inicio	Finalización				(9)	(10)				Año 2019	Año 2020	Resto de los años	
(1)	(2)	(3)	(4)	(5)	(6)	(7)	(8)	(9)	(10)	(11)	(12)	(13)	(14)	(14)	(14)	(14)
Transferencias Internas		Plan de rehabilitación urbana chacra IV - Mácizo J	11/06/2018	06/04/2020			RIO GRANDE			108.479.120,31	18.379.697,76	39.816.530,26	66.682.560,33	0,00	0,00	0,00
Transferencias Internas		CONSTRUCCION DE GIMNASIO ACHER	15/06/2020	15/06/2021			RIO GRANDE			71.565.091,04	0,00	0,00	36.782.545,52	0,00	0,00	0,00
Transferencias Internas		INFRAESTRUCTURA CHAGRAS BARRIO 10 DE NOVIEMBRE	15/02/2020	15/08/2020			RIO GRANDE			59.554.202,93	0,00	0,00	59.554.202,93	0,00	0,00	0,00
Transferencias Internas		INFRAESTRUCTURA CORDON CUNETA BARRIO BE-TEL	15/02/2020	15/08/2020			RIO GRANDE			8.369.493,27	0,00	0,00	8.369.493,27	0,00	0,00	0,00
Transferencias Internas		INFRAESTRUCTURA BARRIO MIRADOR	15/02/2020	15/08/2020			RIO GRANDE			20.978.246,63	0,00	0,00	20.978.246,63	0,00	0,00	0,00
Transferencias Internas		SANEAMIENTO DE CALLES CHAGRAS 10 DE NOVIEMBRE	15/02/2020	15/08/2020			RIO GRANDE			19.430.660,32	0,00	0,00	19.430.660,32	0,00	0,00	0,00
Transferencias Internas		INFRAESTRUCTURA CHAGRA EL PINGÜINO	15/02/2020	15/08/2020			RIO GRANDE			34.903.987,46	0,00	0,00	34.903.987,46	0,00	0,00	0,00
Transferencias Internas		URBANIZACIÓN 11 DE NOVIEMBRE - APERTURA DE CALLES	15/09/2019	15/09/2020			USHUAIA			40.423.769,03	0,00	13.347.687,14	27.076.101,89	0,00	0,00	0,00
Transferencias Internas		URBANIZACIÓN 11 DE NOVIEMBRE - APERTURA DE CALLES	15/10/2019	31/01/2020			USHUAIA			6.292.292,47	0,00	4.479.213,34	1.813.079,13	0,00	0,00	0,00
Transferencias Internas		URBANIZACIÓN CABO DE MAR - ETAPA I	01/04/2020	31/03/2022			RIO GRANDE			1.150.889.759,89	0,00	0,00	97.861.816,84	0,00	0,00	0,00
Transferencias Internas		108 viviendas - margen sur - río grande - macedos	14/02/2017	31/03/2019			RIO GRANDE			76.930.109,29	74.730.459,29	76.600.161,79	329.947,50	0,00	0,00	0,00
Transferencias Internas		108 viviendas - margen sur - río grande - macedos	14/02/2017	31/03/2019			RIO GRANDE			75.877.484,46	73.436.924,46	75.341.383,46	336.061,00	0,00	0,00	0,00
Transferencias Internas		Infraestructura - Urbanización Río Pipo - Sector III	17/10/2017	30/11/2020			USHUAIA			1.164.915.179,04	168.710.021,12	447.167.253,33	695.294.520,33	24.453.405,38	0,00	0,00
Transferencias Internas		AMUGENAL - 19 VIVIENDAS E INFRAESTRUCTURA - USHUAIA	15/10/2019	15/09/2020			USHUAIA			27.951.201,69	0,00	5.377.523,97	22.553.678,01	0,00	0,00	0,00
Transferencias Internas		HANUXA - 64 VIVIENDAS E INFRAESTRUCTURA - USHUAIA	15/10/2019	15/09/2020			USHUAIA			38.836.422,79	0,00	3.933.432,57	34.902.990,22	0,00	0,00	0,00
Transferencias Internas		HANUXA - 64 VIVIENDAS E INFRAESTRUCTURA - USHUAIA	15/10/2019	15/09/2020			USHUAIA			40.034.720,06	0,00	4.054.799,57	35.979.921,49	0,00	0,00	0,00
Transferencias Internas		Prosección 55 viviendas Tolhuin	18/07/2019	14/03/2020			TOLHUIN			42.491.854,30	0,00	20.365.891,19	22.116.053,61	0,00	0,00	0,00
Transferencias Internas		PROYECTO GEF 16 VIVIENDAS	15/03/2020	15/03/2021			USHUAIA			76.352.949,00	0,00	76.352.949,00	0,00	0,00	0,00	0,00
TOTAL											4.140.811.343,82	476.504.704,90	1.088.855.950,55	1.785.256.217,78	904.258.776,84	362.414.079,12

C.P. José Daniel LABROCA
Ministro de Economía

Dr. Roberto Andrés Pastor
Secretario de Finanzas
Fiscalia de Tierra del Fuego, Antártida e Islas del Atlántico Sur

"Los Islas Malvinas, Georgias y Sandwich del Sur son y serán Argentinas"



Provincia de Tierra del Fuego, Antártida
e Islas del Atlántico Sur
República Argentina

MINISTERIO DE ECONOMIA
Subsecretaría de Presupuesto

PROGRAMACIÓN FÍSICA Y FINANCIERA
DE LOS PROYECTOS DE INVERSIÓN U OBRAS

Jurisdicción: Instituto Provincial de Vivienda

Presupuesto 2020

Fuente de Financiamiento	Código Obra	Denominación del proyecto u obra	Fecha		Contractual	Clase	Ubicación Geográfica	Avance físico %	Avance físico %	Costo Total	Ejecución acumulada al 30/06/18	Ejecución estimada al 31/12/18	Programación Financiera	
			Inicio	Finalización									Año 2019	Año 2020
(1)	(2)	(3)	(4)	(5)	(6)	(7)	(8)	(9)	(10)	(11)	(12)	(13)	(14)	(14)
Recursos Propios		URBANIZACIÓN RIO PIPO - SECTOR I - MACIZO 71 - RECT	15/12/2018	15/01/2020			USHUAIA			592.037,93	0,00	473.970,34	118.417,59	0,00
Recursos Propios		REMODELACIÓN Y REFUNCIÓNALIZACIÓN EDIFICIO IPV USH	15/01/2020	15/07/2020			USHUAIA			13.871.439,36	0,00	13.871.439,36	0,00	0,00
Recursos Propios		VIVIENDA ROSALES SOLEDAD - USHUAIA	15/10/2018	15/02/2020			USHUAIA			3.492.485,81	0,00	1.740.242,91	1.746.242,91	0,00
Recursos Propios		VIVIENDA MARQUEZ PATRICIA - USHUAIA	15/10/2019	15/02/2020			USHUAIA			4.275.482,93	0,00	2.137.741,46	2.137.741,46	0,00
Recursos Propios		PROYECTO COMERCIO / VIVIENDAS - J - 56 B - 2 URP -	15/03/2020	15/03/2021			USHUAIA			199.787.332,16	0,00	0,00	140.722.455,21	29.064.875,95
Recursos Propios		MODULO TRANSITO Y ESPERA BRIZUELA CELIA DEL VALLE	15/10/2018	15/02/2020			USHUAIA			1.464.411,28	0,00	1.244.749,56	219.661,69	0,00
Recursos Propios		WAKUL 58 VIVIENDAS USHUAIA - ESCALERAS DE EMERGEN	15/02/2020	15/06/2020			USHUAIA			1.234.010,96	0,00	0,00	1.234.010,96	0,00
Recursos Propios		VIVIENDA VERA MARIA MIRTA - USHUAIA	15/10/2019	15/02/2020			USHUAIA			4.851.411,98	0,00	3.639.533,98	1.212.852,99	0,00
Recursos Propios		REFACCIÓNES OPTO. MOLINA GRACIELA - USHUAIA	15/12/2018	15/02/2020			USHUAIA			689.247,12	0,00	44.950,90	644.296,22	0,00
Recursos Propios		AMPLIACION VIVIENDA CARDENAS BEATRIZ-USHUAIA	15/11/2019	15/02/2020			USHUAIA			1.173.425,66	0,00	586.712,83	586.712,83	0,00
Recursos Propios		AMPLIACION VIVIENDA ESCOBAR LUIS-USHUAIA	15/11/2019	15/03/2020			USHUAIA			1.148.708,96	0,00	574.353,48	574.353,48	0,00
Recursos Propios		AMPLIACION VIVIENDA YAMILA MIRAGAYA-USHUAIA	15/11/2019	15/03/2020			USHUAIA			882.481,10	0,00	446.240,55	446.240,55	0,00
Recursos Propios		VIVIENDA VENTURA LILIANA - USHUAIA	01/12/2019	15/02/2020			USHUAIA			3.692.662,74	0,00	1.841.331,37	1.841.331,37	0,00
Recursos Propios		VIVIENDA MOLINA EMILIA - USHUAIA	15/10/2019	31/01/2020			USHUAIA			5.620.259,96	0,00	4.215.184,97	1.405.064,99	0,00
Recursos Propios		URBANIZACIÓN CABO DE MAR - RIO GRANDE IMPACTO AMB	01/11/2019	31/03/2020			USHUAIA			2.972.872,00	0,00	891.861,60	2.081.010,40	0,00
Recursos Propios		EDIFICIO BAHIA GOLONDRINA	01/05/2020	30/06/2021			USHUAIA			72.162.324,17	0,00	0,00	48.108.216,11	24.054.108,06
Transferencias Internas		Infraestructura - Red Eléctrica T20 Viviendas Sec	15/08/2019	31/03/2020			USHUAIA			20.351.596,12	0,00	11.006.480,05	9.345.136,07	0,00
Transferencias Internas		ESCALERAS DE EMERGENCIA - MACIZO 27 K - RIO GRANDE	26/09/2018	30/04/2020			USHUAIA			10.870.396,84	0,00	6.512.796,86	4.307.599,98	0,00
Transferencias Internas		ESCALERAS DE EMERGENCIA CHACRA II - ETAPA II - MAC	21/05/2019	18/09/2020			USHUAIA			12.500.329,53	4.651.159,91	9.400.329,53	3.100.000,00	0,00
Transferencias Internas		ESCALERAS DE EMERGENCIA CHACRA IV - MACIZO J1 - ET	15/09/2019	31/01/2020			USHUAIA			5.753.306,17	0,00	5.256.795,85	496.510,32	0,00
Transferencias Internas		Escaleras de emergencia - chacra IV - Macizo J1 -	25/07/2019	31/01/2020			USHUAIA			4.121.546,38	0,00	3.765.857,38	355.689,00	0,00
Transferencias Internas		Prosección 55 viviendas Tolhuin	18/07/2019	14/03/2020			TOLHUIN			79.786.587,04	0,00	38.249.689,83	41.536.897,21	0,00
Transferencias Internas		Plan de rehabilitación urbana chacra IV - Macizo J	11/06/2019	06/04/2020			USHUAIA			67.300.737,78	12.904.431,25	43.106.122,54	24.194.615,23	0,00

C.P. José Daniel LABROCA
Ministro de Economía

Dra. Andrea Arriaga Perito
Provincia de Tierra del Fuego
Antártida e Islas del Atlántico Sur

"Los Islas Malvinas, Georgias y Sandwich del Sur son y serán Argentinas"



Provincia de Tierra del Fuego, Antártida
e Islas del Atlántico Sur
República Argentina

MINISTERIO DE ECONOMIA
Subsecretaría de Presupuesto

PROGRAMACIÓN FÍSICA Y FINANCIERA
DE LOS PROYECTOS DE INVERSIÓN U OBRAS

Jurisdicción: Instituto Provincial de Vivienda

Presupuesto 2020

Fuente de Financiamiento	Código Obra	Denominación del proyecto u obra	Fecha		Contractual	Clase	Ubicación Geográfica	Avance		Costo Total	Ejecución estimada al 30/06/18	Ejecución estimada al 31/12/18	Programación Financiera	
			Inicio	Finalización				físico %	físico %				Año 2019	Año 2020
(1)	(2)	(3)	(4)	(5)	(6)	(7)	(8)	(9)	(10)	(11)	(12)	(13)	(14)	(14)
Recursos Propios		SEDE SOCIAL APA aeronáuticos Río Grande	08/01/2018	03/01/2020			RIO GRANDE			20.115.280,94	16.067.429,76	18.615.280,94	1.500.000,00	0,00
Recursos Propios		108 viviendas - margen sur - río grande - maizos	14/02/2017	31/03/2019			RIO GRANDE			24.490.172,78	23.788.822,78	24.385.120,23	105.662,50	0,00
Recursos Propios		108 viviendas - margen sur - río grande - maizos	14/02/2017	31/03/2019			RIO GRANDE			22.273.414,30	21.619.354,30	22.180.495,30	98.919,00	0,00
Recursos Propios		PAVIMENTACIÓN EP MALVINAS ARGENTINAS - 2ª ETAPA -	09/12/2018	13/01/2020			RIO GRANDE			146.395.579,12	55.089.045,81	133.629.884,62	12.765.694,50	0,00
Recursos Propios		VIVIENDA ALMONDARAIN LORENA - USHUAIA	09/06/2019	13/10/2019			USHUAIA			3.397.119,00	979.308,60	2.667.119,00	700.000,00	0,00
Recursos Propios		REACONDICIONAMIENTO PISTA DE SKATE - Bº 245 VIVIEN	07/03/2019	31/01/2020			USHUAIA			2.040.812,11	851.938,98	1.530.812,11	510.000,00	0,00
Recursos Propios		AMPLIACIÓN EDIFICIO CONSEJO DELIBERANTE - ETAPA II	11/07/2019	20/03/2020			USHUAIA			63.997.614,42	8.499.403,61	32.049.805,63	31.947.810,79	0,00
Recursos Propios		Viviendas de anepto - Módulos habitacionales perm	16/07/2019	12/01/2020			RIO GRANDE			14.606.665,71	3.895.118,96	13.366.587,24	1.240.108,47	0,00
Recursos Propios		Plan de rehabilitación urbana chacra IV - Maizos J	15/09/2019	15/07/2020			USHUAIA			1.793.005,85	0,00	2.171.412,45	383.190,43	0,00
Recursos Propios		Vivienda Luján Teresita - Ushuaia	16/09/2019	15/02/2020			USHUAIA			2.554.602,86	0,00	1.799.005,85	700.000,00	0,00
Recursos Propios		Viviendas de anepto - Módulos habitacionales perm	15/10/2019	15/02/2020			RIO GRANDE			18.430.000,00	0,00	11.847.675,00	4.582.327,00	0,00
Recursos Propios		Obras Exteriores 4 Viviendas CAMPOLTER - Ushuaia	15/12/2019	15/02/2020			USHUAIA			448.694,48	0,00	322.111,40	124.583,09	0,00
Recursos Propios		PROGRAMA INSPECCIÓN DE OBRAS	01/01/2020	30/06/2021			USHUAIA			5.000.000,00	0,00	0,00	2.500.000,00	0,00
Recursos Propios		PROGRAMA BARRIO COLOMBO	01/01/2020	31/12/2020			USHUAIA			5.000.000,00	0,00	0,00	5.000.000,00	0,00
Recursos Propios		PROGRAMA DISEÑO DE OBRA	01/01/2020	31/12/2020			USHUAIA			2.500.000,00	0,00	0,00	2.500.000,00	0,00
Recursos Propios		PLAN EMERGENCIA	01/01/2020	31/12/2020			USHUAIA			7.000.000,00	0,00	0,00	7.000.000,00	0,00
Recursos Propios		PLAN DE SANAMIENTO DOMINIAL	01/01/2020	31/12/2020			USHUAIA			1.078.000,00	0,00	0,00	1.078.000,00	0,00
Recursos Propios		PROGRAMA TECHO FUEGUINO	01/01/2020	30/06/2021			USHUAIA			168.000.000,00	0,00	0,00	84.000.000,00	0,00
Recursos Propios		PROGRAMA ORD Y URBANIZACIÓN ASENTAMIENTO MARCH	01/01/2020	30/06/2021			USHUAIA			28.000.000,00	0,00	0,00	14.000.000,00	0,00
Recursos Propios		OBRA DE NEXO DE INFRAESTRUCTURA DE MODULOS	15/01/2020	15/04/2020			RIO GRANDE			1.780.625,20	0,00	0,00	1.780.625,20	0,00
Recursos Propios		URBANIZACIÓN 11 DE NOVIEMBRE - APERTURA DE CALLES	15/09/2019	15/09/2020			USHUAIA			48.580.878,59	0,00	0,00	48.580.878,59	0,00
Recursos Propios		SECCIÓN U - MAIZO 174 - 58 VIVIENDAS LAKAR - SANE	15/11/2019	15/02/2020			USHUAIA			2.798.119,29	0,00	335.774,31	2.462.344,98	0,00
Recursos Propios		EDUARDO PINEA - 648 VIV. - TIRA TZA - P.B. DEPTO.	15/12/2019	15/01/2020			USHUAIA			179.382,38	0,00	130.659,91	32.614,99	0,00

[Signature]
D. Ricardo Andrés Barrios
Gobernador
Provincia de Tierra del Fuego
Antártida e Islas del Atlántico Sur

[Signature]
C.P. José Daniel LABROCA
Ministro de Economía

"Las Islas Malvinas, Georgias y Sandwich del Sur son y serán Argentinas"